


**Helyi
Esélyegyenlőségi
Program**

Ordacsehi Község Önkormányzata



2019-2024

Ordacsehi, 2019. november 12.

Tartalom

Helyi Esélyegyenlőségi Program (HEP).....	3
Bevezető.....	3
A település bemutatása.....	3
Értékeink, küldetésünk.....	11
Célok.....	12
A Helyi Esélyegyenlőségi Program Helyzetelemzése (HEP HE).....	12
1. Jogszabályi háttér bemutatása.....	13
2. Stratégiai környezet bemutatása.....	14
3. A mélyszegénységben élők és a romák helyzete, esélyegyenlősége.....	16
4. A gyermekek helyzete, esélyegyenlősége, gyermekszegénység.....	27
5. A nők helyzete, esélyegyenlősége.....	34
6. Az idősek helyzete, esélyegyenlősége.....	38
7. A fogyatékkal élők helyzete, esélyegyenlősége.....	42
8. Helyi partnerség, lakossági önszerveződések, civil szerevezetek és for-profit szereplők társadalmi felelősségvállalása.....	44
9. A Helyi Esélyegyenlőségi Program nyilvánossága.....	44
A Helyi Esélyegyenlőségi Program Intézkedési Terve (HEP IT).....	45
1. A HEP IT részletei.....	45
2. Jövőképünk.....	52
3. Megvalósítás.....	53
A megvalósítás előkészítése.....	53
A megvalósítás folyamata.....	53
Monitoring és visszacsatolás.....	55
Nyilvánosság.....	55
Kötelezettségek és felelősség.....	55
Érvényesülés, módosítás.....	56
4. Elfogadás módja és dátuma.....	57

Helyi Esélyegyenlőségi Program (HEP)

Bevezetés

Összhangban az Egyenlő Bánásmódról és az Esélyegyenlőség Előmozdításáról szóló 2003. évi CXXV. törvény, a helyi esélyegyenlőségi programok elkészítésének szabályairól és az esélyegyenlőségi mentorokról szóló 321/2011. (XII. 27.) Korm. rendelet és a helyi esélyegyenlőségi program elkészítésének részletes szabályairól szóló 2/2012. (VI. 5.) EMMI rendelet rendelkezéseivel, Ordacsehi Község Önkormányzata Esélyegyenlőségi Programban rögzíti az esélyegyenlőség érdekében szükséges feladatokat.

Az önkormányzat vállalja, hogy az elkészült és elfogadott Esélyegyenlőségi Programmal összehangolja a település más dokumentumait¹, valamint az önkormányzat fenntartásában lévő intézmények működtetését. Vállalja továbbá, hogy az Esélyegyenlőségi Program elkészítése során bevonja partneri kapcsolatrendszerét, különös tekintettel a köznevelés állami és nem állami intézményfenntartóira.

Jelen helyzetelemzés az Esélyegyenlőségi Program megalapozását szolgálja.

A település bemutatása



¹ Költségvetési koncepció, Gazdasági program, Szolgáltatástervezési koncepció, Településfejlesztési stratégia, Településrendezési terv, Településszerkezeti terv, Településfejlesztési koncepció

Ordacsehi 1939-ben jött létre Orda és Balatoncsehi egyesítéséből. A település lakói történelmi településként tartják számon Ordacsehit; Orda és Csehi belterülete a XIX. századi vízrendezés után került egy kilométerre a Balaton partjától. Beszédes a település neve: az Orda ősi, török név, horda a jelentése. Koppány állatcsordáit nevezhették így, és utal az Árpád-kori királyi erdőispánságokra is. A Csehi a népnév birtoklást kifejező -i képzős származéka. Az írásos dokumentumokat vizsgálva, régebbi település Orda, mely 866-ban már létezett és temploma is volt. 1230-ból már konkrét adat áll rendelkezésünkre Orda létesítését illetően. Csehi első okleveles említése 1333-ból való, i- képző nélküli Csehy alakban. Ekkor már a tizedszedők megkezdték működésüket és mind Ordát, mint Csehit plébániás helyként említik. A település mellett a török hódoltság korában két vár is állt, Kisvár és Zarda vár, mely várak a török kiverése után másfél évtizeddel népesültek be ismét. A mai Csehi templomot, a Bosnyák család emeltette 1763-ban. Később 1832-ben építették át késő barokk stílusban. A környék a szőlősgyöröki Jankovics család birtoka lett. Az 1939-es közigazgatási rendezés alkalmával egyesítették a két községet, melynek eredményeként sok vita után Balatoncsehi, majd Csehiorda végül a II. világháború után az Ordacsehi nevet kapta. A település balaton-parti 500 m-es területét, 1970-ben Fonyóddhoz való csatolás alkalmával Balatonboglár és Fonyód felosztotta egymás közt. A község korábban kizárólag mezőgazdasági jellegű volt, ahol a lakosság nagy része állattenyésztéssel és szántóföldi termeléssel foglalkozott. A 2000-es évre az állattenyésztés gyakorlatilag megszűnt, a korszerű mezőgazdasági termelés, csak néhány család megélhetését biztosítja. A lakosság megélhetése a környező településeken levő turisztikai szolgáltatásokból és a település területén levő nagy létszámú nyaralónak használt ingatlan működésének szolgáltatásából adódik. A település jellege az elmúlt 20 évben teljesen megváltozott, ma elsősorban alvó-üdülő falu jellege kezd dominálni. Környezetkímélő üzemi területek a lakott részekről távol a külterületen találhatóak. A lakott területen keresztül megszűnő tehergépkocsi forgalom miatt a nyugodt, csendes környezet várhatóan tovább fogja növelni a lakosság létszámát. Település teljes városi komforttal közművel, és úthálózattal rendelkezik. Jelenlegi létszámunk mintegy 455 ingatlanon, 761 fő. Az állandó üdőzőket fenntartó létszám kb. 129. A turisztikai szolgáltatások egyre szélesebb körét tudjuk biztosítani, például a borút állomásaként nyilvántartott Csehivölgyi Pincevendéglő, ahol a környék rendkívül gazdag szőlőterméséből készült borokat lehet megkóstolni.

A település néhány fontos adata:

- Lakosok száma: 761 fő
- közigazgatási területe: 2256 ha
- lakások száma: 455 (ebből 129 üdőző)

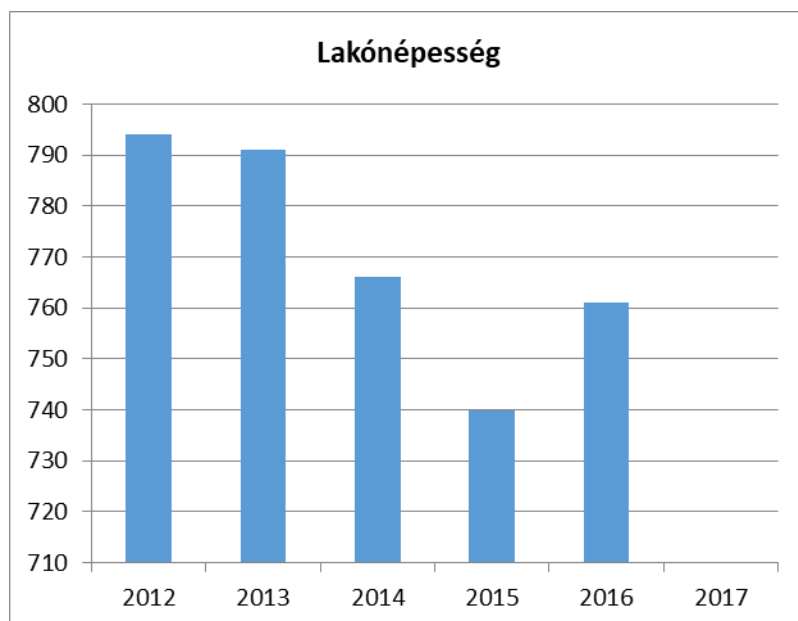
Forrás: www.ordacsehi.hu

A település bemutatása a statisztikai adatok tükrében

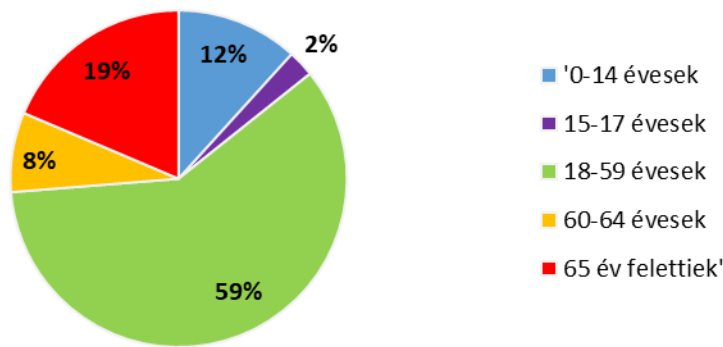
1. számú táblázat - Lakónépesség száma az év végén

Év	Fő (TS 0101)	Változás
2012	794	bázis év
2013	791	99,6%
2014	766	96,8%
2015	740	96,6%
2016	761	102,8%
2017		0,0%

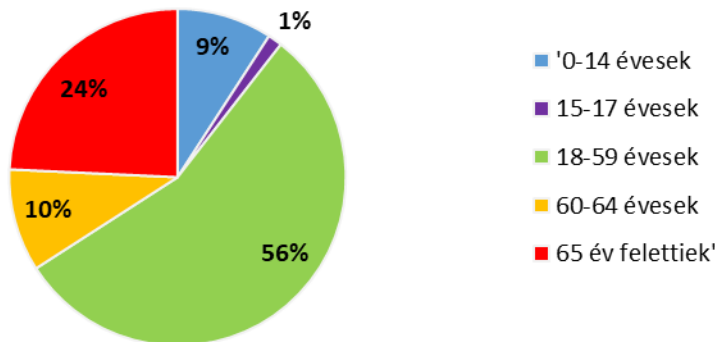
Forrás: TeIR, KSH-TSTAR



Állandó népesség - férfiak életkori megoszlása



Állandó népesség - nők életkori megoszlása



A lakónépesség a településen lakóhellyel rendelkező, de másutt tartózkodási hellyel nem rendelkező személyeket jelenti. A lakónépesség számának alakulása változó, hullámzó képet mutat. Összehasonlítva a 2012., 2013., 2014. és 2015. évet, látható, hogy a lakónépesség számában csökkenés következett be, majd 2016. évben növekedés tapasztalható.

A változás 2013-ban 99,6 %, 2014-ben 96,8 %, 2015-ben 96,6 %, és 2016-ban 102,8 %.

Bár a népességszámban 2016-ban növekedés tapasztalható a 2015-ös évhez képest, összességében a népességszám folyamatosan csökken a korábbi évekhez képest, emiatt a képviselő-testület 1998-ban úgy döntött: segélyben részesíti azokat a családokat, amelyek újszülöttel ajándékozzák meg településüket - jelenleg ötvenezer forint egyszeri juttatást kapnak a szülők minden újszülött után.

A település adatainak összehasonlítása az országos adatokkal:

Az ország népessége 1981 óta folyamatosan csökken. Ennek mértéke az 1980-as évtizedben volt a legerőteljesebb, az 1990-es évtizedben mérséklődött, majd 2001-2011 között ismét fokozódott.

Forrás: KSH

Korcsoport	Fő		
	Férfiak	Nők	Összesen (TS 0301)
Állandó népesség száma (férfiak TS 0300, nők TS 0302)	411	420	831
0-2 évesek (összes száma TS 0305, aránya TS 0316)	22	3	25
0-14 éves (férfiak TS 0306, nők TS 0307)	49	36	85
15-17 éves (férfiak TS 0308, nők TS 0309)	14	8	22
18-59 éves (férfiak TS 0310, nők TS 0311)	230	228	458
60-64 éves (férfiak TS 0312, nők TS 0313)	42	33	75
65 év feletti (férfiak TS 0314, nők TS 0315)	76	115	191

Forrás: TeIR, KSH-TSTAR

Az állandó népességből a megfelelő korcsoportú nők és férfiak aránya (%)	
Férfiak (TS 0303)	Nők (TS 0304)
49,46%	50,54%
5,90%	4,33%
1,68%	0,96%
27,68%	27,44%
5,05%	3,97%
9,15%	13,84%

Az adott területen bejelentett lakóhellyel (állandó lakással) rendelkező személyek tartoznak a bejelentett állandó népesség körébe. Az állandó népesség száma 831 fő, a férfiak száma ebből 411, a nők pedig 420 fő.

A férfiak aránya a lakónépesség számához viszonyítva 49,46 %, a nőké a lakónépesség számához viszonyítva 50,54 %.

Korcsoportos bontásban:

- a 0-2 évesek száma 22 fő.
- A 0-14 évesek száma 85 fő, amely esetében a férfiak aránya 5,90 %, a nőké 4,33 %.
- A 15-17 évesek száma 22 fő, amely korosztályban a férfiak-nők aránya 1,68-09,6 %.
- A 18-59 évesek száma 458 fő, amelyből a férfiak aránya 27,68 %, a nőké 27,44 %.
- A 60-64 évesek száma 75 fő, amelyből a férfiak aránya 5,05 %, a nőké 3,97 %.
- A 65 év felettek száma 191 fő, ebből a férfiak aránya 9,15 %, a nőké 13,84 %.
- Az állandó népességben belül a férfiak aránya a 0-65 éves korosztályban magasabb, mint a nőké, a 65 év felettek esetében viszont fordított a helyzet, amely azzal függ össze, hogy a férfiak várható élettartama országosan alacsonyabb, mint a nőké.

Megállapíthatjuk, hogy a népességi adatok megegyeznek az országos tendenciával.

A település adatainak összehasonlítása az országos adatokkal:

A 2001. évi népszámlálás előzetes adatai szerint a lakosságon belül a férfiak aránya 47,2 , a nőké 52,8 %.

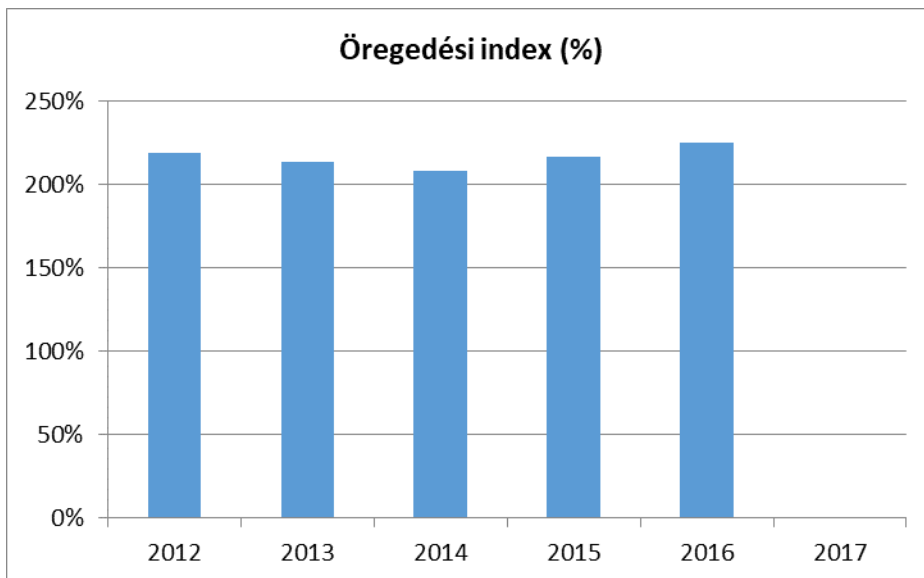
Az elmúlt években tovább erősödött a nemek arányát jellemző nőtöbblet.

Forrás: KSH, Népszámlálás 2011. előzetes adatok

3. számú táblázat - Öregedési index

Év	65 év feletti állandó lakosok száma (fő) (TS 0328)	0-14 éves korú állandó lakosok száma (fő) (TS 0327)	Öregedési index (%) (TS 0401)
2012	177	81	218,52%
2013	179	84	213,10%
2014	179	86	208,14%
2015	182	84	216,67%
2016	191	85	224,71%
2017			#ZÉRÓOSZTÓ!

Forrás: TelR, KSH-TSTAR

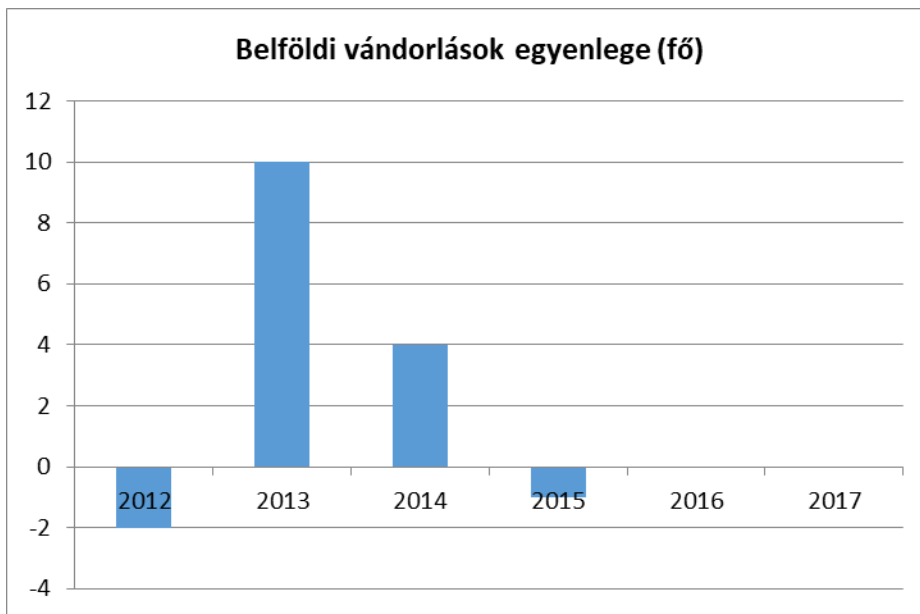


Az öregedési index azt jelzi, hogy 100 fő 14 év alattira mennyi 65 éven felüli fő jut. Ha az index 100 fölött van, akkor a településen a 65 év felettiiek vannak többen. Az öregedési index 2012-ben 218,52 %, 2013-ban 213,10 %, 2014-ben 208,14 %, 2015-ben 216,67 %, és 2016-ban 224,71 %. A 100 feletti index azt jelenti, hogy a település elöregedő. Esélyegyenlőségi szempontból ez úgy értelmezhető, hogy az idősek fokozottabb ellátására van szükség.

**4. számú táblázat -
Belföldi vándorlások**

Év	Állandó jellegű odavándorlás (TS 0601)	Elvándorlás (TS 0600)	Egyenleg	Állandó oda-, és elvándorlások különbségének 1000 állandó lakosra vetített száma (TS 0602)
2012	22	24	-2	-2,4
2013	28	18	10	12
2014	18	14	4	4,83
2015	18	19	-1	-1,22
2016	33	33	0	
2017			0	

Forrás: TeIR, KSH-TSTAR



A belföldi vándorlás esetében látható, hogy 2013-ban és 2014-ben pozitív az egyenleg, azaz magasabb a településre vándorlók száma, mint az elvándorlóké, amely a település vonzerejét mutatja.

A település adatainak összehasonlítása az országos adatokkal: Az országon belüli, valamint a nemzetközi vándorlási folyamatok eredményéből adódó népességváltozás nem egyformán érintette az ország egyes területeit.

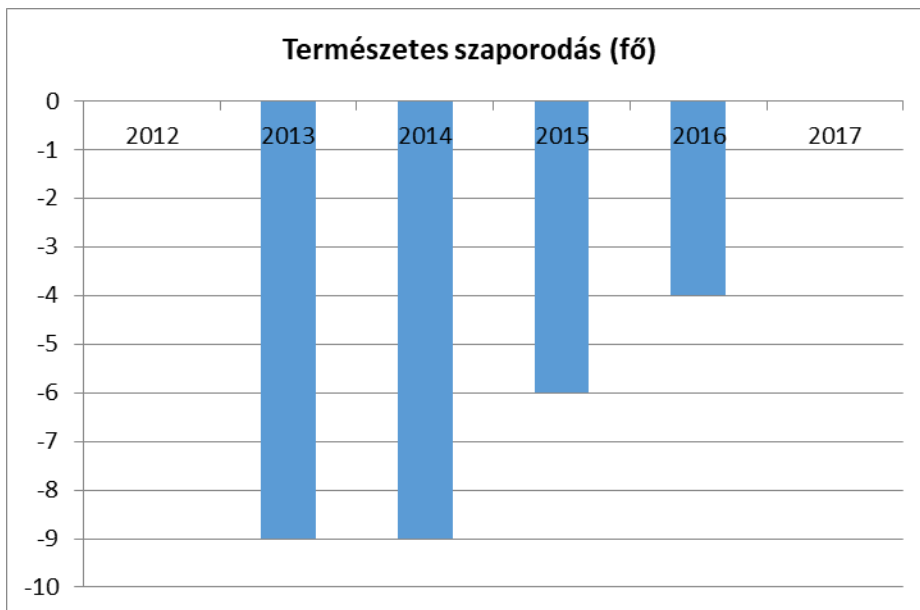
Regionális szinten Pest és Nyugat-Dunántúl tekinthető a belföldi vándorlók célterületeinek, a vizsgált periódus mindegyik évében pozitív volt a vándorlási egyenlegük. Pest megye vándorlási egyenlege a 2000-es évek elején, illetve közepén tapasztalt nagy költözési hullám 2010 körüli lassulását követően ismét meredeken növekvő tendenciát mutat, és már a leginkább nyereséges időszak szintjét közelíti. Nyugat-Dunántúl vándorlási többlete elsődlegesen a Győr-Moson-Sopron megyébe áramlóknak köszönhető, de Vas megye migrációs egyenlege is végig pozitív maradt az elmúlt hat évben. Az elsődlegesen kibocsátó területek Dél-Dunántúl, Észak-Magyarország, Észak-Alföld és Dél-Alföld voltak. Mindegyik esetében érvényes, hogy a régióhoz tartozó valamennyi megye is vándorlási veszteséget szenvedett el 2012 és 2017 között minden évben. A leggyengébb népességmegtartó ereje Szabolcs-Szatmár-Bereg, Borsod-Abaúj-Zemplén és Békés megyének volt.

Forrás: KSH

5. számú táblázat - Természetes szaporodás

Év	Élveszületések száma (TS 0701)	Halálozások száma (TS 0702)	Természetes szaporodás (fő) (TS 0703)
2012	8	8	0
2013	4	13	-9
2014	6	15	-9
2015	5	11	-6
2016	9	13	-4
2017			0

Forrás: TeIR, KSH-TSTAR



Forrás: TeIR

A természetes szaporodási adatokat figyelembe véve megállapíthatjuk, hogy Ordacsehi településen 2013-tól magasabb a halálozások száma, mint az élve születéseké. Ezek az adatok is azt támasztják alá, hogy előregedő a településszerkezet.

A település adatainak összehasonlítása az országos adatokkal: Az elmúlt évtizedekben az ország minden területén a természetes fogyás volt tapasztalható, azaz a halálozások száma az ország valamennyi megyéjében és Budapesten is meghaladta a születéseket. 2014-ben a 3154 településből 346 város (ebből 1 főváros és 23 megyei jogú város) és 2808 községi (ebből 118 nagyközségi) jogállású település volt Magyarországon.

Értékeink, küldetésünk

Az Esély tv. 31. §-a értelmében Ordacsehi település esélyegyenlőségi programjának célja, hogy az élet valamennyi területén megelőzze a hátrányos megkülönböztetést és elősegítse egyes társadalmi csoportok tagjainak esélyegyenlőségét, mely a Kormány, az önkormányzatok és ezek intézményei, a civil szervezetek és magánszemélyek feladata.

Az esélyegyenlőség minden állampolgár számára fontos érték.

Az esélyegyenlőség érvényesítése nem pusztán követelmény, hanem az önkormányzatnak is hosszú távú érdeke, hiszen azt a célt szolgálja, hogy mindenkinek esélye legyen a munkavállalásra, a karrierre, a jó minőségű szolgáltatásokra – függetlenül attól, hogy nő, vagy férfi, egészséges vagy fogyatékossgal él, milyen a származása vagy az anyagi helyzete. Az esélyegyenlőség megvalósításának alapfeltétele a diszkriminációmentesség és a szegregációmentesség.

Az esélyegyenlőségi programnak a településen élő hátrányos helyzetű csoportokra kell irányulnia, akik számára a sikeres élet és társadalmi integráció esélye a helyi társadalmat célzó fejlesztések és beruházások ellenére korlátozott marad a különböző területeken jelentkező hátrányaikat kompenzáló esélyegyenlőségi intézkedések nélkül.

Célok

Célunk, hogy Ordacsehi olyan településsé váljon, ahol senki nem tapasztalja a hátrányos megkülönböztetés közvetlen vagy közvetett formáját védett tulajdonságai alapján, ahol minden lakossal szemben érvényesül az egyenlő bánásmód elve, valamint biztosított az egyenlő hozzáférés az önkormányzat és intézménye által nyújtott szolgáltatásokhoz.

A Helyi Esélyegyenlőségi Program átfogó célja

Ordacsehi település Önkormányzata az Esélyegyenlőségi Program elfogadásával érvényesíteni kívánja:

az egyenlő bánásmód, és az esélyegyenlőség biztosításának követelményét,
a közszolgáltatásokhoz történő egyenlő hozzáférés elvét,
a diszkriminációmentességet,
szegregációmentességet,
a foglalkoztatás, a szociális biztonság, az egészségügy, az oktatás és a lakhatás területén, a helyzetelemzés során feltárt problémák komplex kezelése érdekében szükséges intézkedéseket.

A HEP helyzetelemző részének célja

Elsődleges célunk számba venni a 321/2011. (XII. 27.) Korm. rendelet 1. § (2) bekezdésében nevesített, esélyegyenlőségi szempontból fókuszban lévő célcsoportokba tartozók számát és arányát, valamint helyzetét a településen.

E mellett célunk a célcsoportba tartozókra vonatkozóan áttekinteni a szolgáltatásokhoz történő hozzáférésük alakulását, valamint feltárni az ezeken a területeken jelentkező problémákat.

További célunk meghatározni az e csoportok esélyegyenlőségét elősegítő feladatokat, és azokat a területeket, melyek fejlesztésre szorulnak az egyenlő bánásmód érdekében.

A célok megvalósításának lépéseit, azok forrásigényét és végrehajtásuk tervezett ütemezését az HEP IT tartalmazza.

A HEP IT célja

Célunk a helyzetelemzésre építve olyan beavatkozások részletes tervezése, amelyek konkrét elmozdulásokat eredményeznek az esélyegyenlőségi célcsoportokhoz tartozók helyzetének javítása szempontjából.

További célunk meghatározni a beavatkozásokhoz kapcsolódó kommunikációt.

Szintén célként határozzuk meg annak az együttműködési rendszernek a felállítását, amely a programalkotás és végrehajtás során biztosítja majd a megvalósítás, nyomon követés, ellenőrzés-értékelés, kiigazítás támogató strukturális rendszerét, vagyis a HEP Fórumot és a hozzá kapcsolódó tematikus munkacsoportokat.

A Helyi Esélyegyenlőségi Program Helyzetelemzése (HEP HE)

1. Jogszabályi háttér bemutatása

1.1 A program készítését előíró jogszabályi környezet rövid bemutatása

A helyi esélyegyenlőségi program elkészítését az egyenlő bánásmódról és az esélyegyenlőség előmozdításáról szóló 2003. évi CXXV. törvény (továbbiakban: Ebktv.) előírásai alapján végeztük. A program elkészítésére vonatkozó részletszabályokat a törvény végrehajtási rendeletei,

- a helyi esélyegyenlőségi programok elkészítésének szabályairól és az esélyegyenlőségi mentorokról” szóló 321/2011. (XII.27.) Korm. rendelet „2. A helyi esélyegyenlőségi program elkészítésének szempontjai” fejezete és
- a helyi esélyegyenlőségi program elkészítésének részletes szabályairól szóló 2/2012 (VI.5.) EMMI rendelet

alapján alkalmaztuk, különös figyelmet fordítva a

- a Magyarország helyi önkormányzatairól szóló 2011. évi CLXXXIX. törvény (továbbiakban: Mötv.)
- a szociális igazgatásról és szociális ellátásokról szóló 1993. évi III. törvény (továbbiakban: Szt.)
- a foglalkoztatás elősegítéséről és a munkanélküliek ellátásáról szóló 1991. évi IV. törvény (továbbiakban: Ftv.)
- a nemzetiségek jogairól szóló 2011. évi CLXXIX. törvény (továbbiakban: nemzetiségi törvény)
- az egészségügyről szóló 1997. évi CLIV. törvény (továbbiakban: Eütv.)
- a gyermekek védelméről és a gyámügyi igazgatásról szóló 1997. évi XXXI. törvény (továbbiakban: Gyvt.)
- a nemzeti köznevelésről szóló 2011. évi CXCV. törvény (továbbiakban: Nktv.)

előírásaira.

1.2 Az esélyegyenlőségi célcsoportokat érintő helyi szabályozás rövid bemutatása

Ordacsehi Község Önkormányzatának a 7/2015.(IV.01.) rendelete a Szociális ellátások helyi szabályozásáról: Szociális rászorultság esetén a jogosultak számára a települési önkormányzat képviselő-testülete az Szt-ben és a szociális rendeletben meghatározott feltételek szerint:

Rendkívüli települési támogatásokat:

- krízishelyzetben lévők rendkívüli települési támogatását
- eseti segélyezési célú rendkívüli települési támogatást
- halálesethez kapcsolódó rendkívüli települési támogatást - elemi kár elhárításához kapcsolódó rendkívüli települési támogatást

Egyéb települési támogatásokat:

- lakhatáshoz kapcsolódó települési támogatást
- gyógyszerkiadások viseléséhez kapcsolódó települési támogatás
- babakelengye támogatás
- tűzifa támogatás
- köztemetés

Személyes gondoskodást nyújtó ellátásokat a Platán Szociális Alapszolgáltatási Központ keretében biztosítja:

- étkeztetés
- házi segítségnyújtás
- családsegítés
- jelzőrendszeres házi segítségnyújtás

Ordacsehi Község Önkormányzatának 5/2018.(III.31.) önkormányzati rendelete a gyermekvédelem helyi rendszeréről a gyermekjóléti alapellátásokat biztosítja:

Pénzbeli és természetbeni ellátások:

- gyermekétkeztetés

Személyes gondoskodást nyújtó ellátásokat a Platán Szociális Alapszolgáltatási Központ által:

- család,- és gyermekjóléti szolgálat
- gyermekek átmeneti gondozása

2. Stratégiai környezet bemutatása

2.1 Kapcsolódás helyi stratégiai és települési önkormányzati dokumentumokkal, koncepciókkal, programokkal

A Program az egyéb, esélyegyenlőség biztosítását célzó alábbi dokumentumokkal összhangban készült:

- a) Közoktatási Esélyegyenlőségi Helyzetelemzés,
- b) Közoktatási Esélyegyenlőségi Intézkedési terv

Megalkotása során figyelembe vettük a vonatkozó jogszabályi előírásokat, a hazai és európai uniós ajánlásokat.

Jelen esélyegyenlőségi helyzetelemzés célja az, hogy a rendelkezésre álló adatok, dokumentumok alapján feltérképezze Ordacsehi község problémáit, lehetőségeit. Az elemzés négy területre koncentrálna: foglalkoztatás, egészségügy, oktatás, szociális –és közszolgáltatások.

2.2 A helyi esélyegyenlőségi program térségi, társulási kapcsolódásainak bemutatása

2017-ben Somogy Megye főbb népmozgalmi eseményei kedvezőtlenebbül alakultak, mint 2016-ban. Az élve születések száma csökkent, a halálozásoké nőtt, a természetes népességfogyás üteme emelkedett. Somogyban 2017. IV. negyedévében a foglalkoztatottak és a munkanélküliek száma az országos folyamatokkal ellentétesen változott, előbbieké csökkent, utóbbiaké nőtt az egy évvel korábbihoz viszonyítva. 2017-ben az alkalmazásban állók keresete az országosnál nagyobb mértékben nőtt, de nominálisan továbbra is jóval az országos átlag alatt maradt. 2017-ben a főbb szántóföldi növények közül csak a burgonya és a napraforgó fajlagos hozama javult, 2017. december 1-jén az utóbbi évek legnagyobb szarvasmarha- és juh-, egyben a legkisebb sertés- és tyúkállományát tartották a gazdaságok. A Somogy megyei székhelyű szervezetek 2017-ben beruházásra az egy évvel korábban mértnél összehasonlítható áron számítva 14 %-kal többet fordítottak. Az ipar termelési értékének növekedése az országos átlag kétszerese volt, az egy lakosra jutó ipari termelés azonban továbbra is jelentősen elmaradt attól (nem érte el az országos

átlag felét). Egy év alatt az építőipari szervezetek termelési értéke 21 %-kal emelkedett. Az épített lakások száma az országosnál számottevőbb mértékben nőtt, ami elsősorban a vállalkozások fokozódó szerepvállalásának eredménye volt. A megye kereskedelmi szálláshelyein 2017-ben a vendégek és vendégéjszakák száma is elmaradt az egy évvel korábbtól. Az előzetes adatok szerint 2017-ben Somogy megyében 2650 gyermek született, 1,9 %-kal, azaz 52-vel kevesebb, mint 2016-ban. A 4660 halálozás 4,4 %-kal meghaladta a 2016. évi értéket. A megye lakónépessége az élve születések és a halálozások egyenlegeként 1950 fővel csökkent, a népesség természetes fogyása 14 %-kal több volt az egy évvel korábbinál. 2017. folyamán a megyében 1500 pár kötött házasságot, 4,5 %-kal, 70-nel kevesebben, mint 2016-ban. 2017-ben a vonatkozó körbe tartozó Somogy megyei székhelyű szervezeteknél átlagosan 74 ezren álltak alkalmazásban, 1,1 %-kal kevesebben, mint egy évvel korábban. A fizikai foglalkozásúak létszáma 3,1 %-kal csökkent, a szellemi foglalkozásúaké 2,0 %-kal bővült. Az alkalmazottak 62 %-át foglalkoztató versenyszférát 1,6 %-os létszámnövekedés jellemezte, a költségvetési szerveknél 6,5 %-kal csökkent a dolgozók száma. A közszférában a létszámcsökkenés a közfoglalkoztatottakat érintette.

A teljes munkaidőben alkalmazásban állók havi bruttó átlagkeresete 244 ezer, az adókedvezmények nélküliek nettó átlagkeresete 162 ezer forintot tett ki. A bruttó és nettó átlagkereset egyaránt 15 %-kal emelkedett a 2016. évihez képest, a növekedés üteme meghaladta az országos átlagot. A keresetek továbbra is jelentősen, 18 %-kal alacsonyabbak voltak, mint országosan.

A havi bruttó és nettó átlagkereset a fizikai foglalkozásúaknál 17, a szellemiekénél 11 %-kal nőtt. A növekedés mértéke mindkét foglalkozási csoportnál nagyobb volt az országos átlagnál. A közfoglalkoztatás hatását kiszűrve a havi bruttó átlagkereset 261 ezer, a nettó 174 ezer forint volt a megyében.

Az átlagos havi munkajövedelem 2017-ben 256 ezer forintot tett ki, ami 14 %-os növekedést jelentett az egy évvel korábbihoz képest.

Somogy megyében a 2017. decemberi zárónapon 14 ezer álláskeresőt tartottak nyilván, 2,3 %-kal többet, mint az előző év azonos időpontjában.

Az álláskeresők 11 %-a pályakezdő volt, számuk 5 %-kal elmaradt az egy évvel korábbtól. A pályakezdő álláskeresők 51 %-a legfeljebb általános iskolai, 46 %-a középfokú végzettséggel rendelkezett, 2,6 %-uk diplomás volt.

A nyilvántartott álláskeresők 54 %-a legfeljebb fél éve regisztráltatta magát, 28 %-a több, mint egy éve nem tudott elhelyezkedni. Az utóbbiak aránya 3,0 százalékponttal magasabb volt a 2016. december végihez képest.

Az álláskeresők 39 %-a szociális ellátásban, 14 %-a álláskeresési járadékban, 7,5 %-a álláskeresési segélyben részesült. Az ellátottak aránya 57-ről 60 %-ra nőtt az egy évvel korábbihoz viszonyítva.

December végén 1,1 ezer betöltetlen álláshelyet tartottak nyilván, 6,6 %-kal többet, mint 2016. december végén. Egy üres álláshelyre 13 álláskereső jutott, annyi, mint egy évvel korábban.

2.3 A települési önkormányzat rendelkezésére álló, az esélyegyenlőség szempontjából releváns adatok, kutatások áttekintése, adathiányok kimutatása

A település legnagyobb foglalkoztatói a Balaton Agrár Zrt., a TRAEX-BAU Kft. és az Önkormányzat. Az őstermelői igazolvánnyal rendelkezők száma közel 60, a működő vállalkozások száma évenként változó, erről pontos adattal nem rendelkezünk. Az Önkormányzat a fenntartója az Ordacsehi Napsugár Óvodának. Különböző programok, pályázatok keretében közfoglalkoztatottakat is foglalkoztat az Önkormányzat. A KSH adatai alapján megállapítható, hogy Somogy megye gazdasági erőforrása az országos átlaghoz képest elmaradást mutat.

3.2.2. számú táblázat - Regisztrált munkanélküliek/nyilvántartott álláskeresők száma korcsoportok szerint

A szálláshely szolgáltatás országos átlagú, a Balaton közelsége nagymértékben megnövelik az idegenforgalmat a községben. Sok a külföldi ingatlan tulajdonos, akik éven át a településen élnek, több külföldi ingatlan tulajdonos van, akik a nyári szezonban tartózkodnak a településen, emellett sok a turista, akik rövidebb-hosszabb ideig választják pihenésük helyszínéül a csendes, jó környezetben található Ordacsehit, ahonnan a két szomszédos város, Balatonboglár és Fonyód is könnyen megközelíthető, és a Balaton-part is elérhető akár kerékpárral is.

3. A mélyszegénységben élők és a romák helyzete, esélyegyenlősége

3.1 Jövedelmi és vagyoni helyzet

2018. I-III. negyedévében Somogy megyében a teljes munkaidőben alkalmazásban állók havi bruttó átlagkeresete 268 ezer, a családi kedvezmény nélkül számított havi nettó átlagkereset 178 ezer forint volt. A bruttó és a nettó átlagkereset egyaránt 12,3 %-kal múlta felül a 2017. I-III. negyedévit, a növekedés üteme meghaladta az országos átlagot. A keresetek 17,4 %-kal alacsonyabbak voltak, mint országosan. Az alkalmazásban állók havi bruttó átlagkeresete a versenyszférában 273 ezer, a költségvetési szférában 261 ezer forint volt. Az átlagkereset a fizikai foglalkozásúaknál 13,7, a szellemiekénél 10,3 %-kal emelkedett. A fizikai foglalkozásúak bruttó átlagkeresete 208, a szellemieké 352 ezer forintra bővült.

Az átlagos havi munkajövedelem 2018. I-III. negyedévében 280 ezer forint volt, ami 12,4 %-os növekedést jelent az egy évvel korábbi szinthez viszonyítva. A kereseten felüli egyéb munkajövedelem aránya 4,3 % volt.

3.2 Foglalkoztatottság, munkaerő-piaci integráció

Foglalkoztatási szempontból Ordacsehi kedvezőtlen helyzetben van. A 2017. év adatai alapján megállapíthatjuk, hogy a 15-64 éves lakónépesség 558 fő a községben, a nyilvántartott álláskeresők száma ebben az időszakban 43 fő.

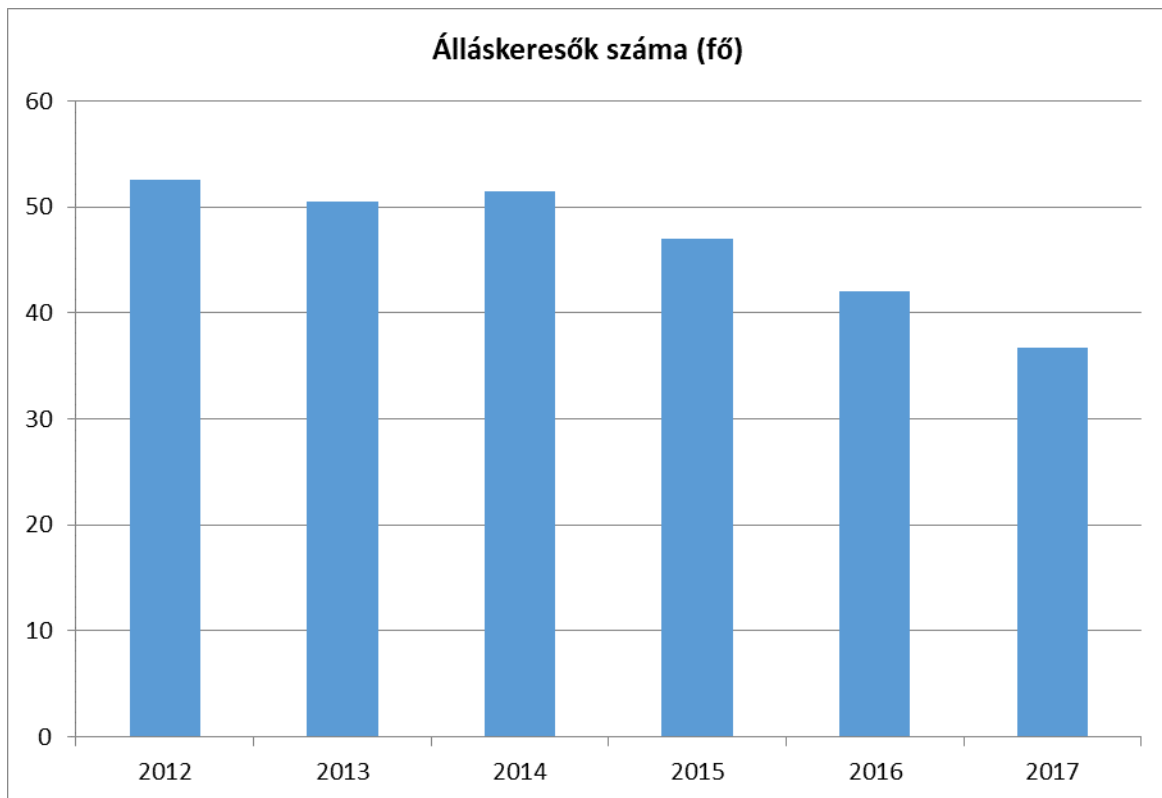
3.2.1. számú táblázat - Munkanélküliségi ráta nemek szerint

Év	15-64 év közötti állandó népesség (fő)			Regisztrált munkanélküliek/nyilvántartott álláskeresők száma (fő)					
	Férfi (TS 0803)	Nő (TS 0804)	Összesen	Férfi (TS 0801)		Nő (TS 0802)		Összesen	
	Fő	Fő	Fő	Fő	%	Fő	%	Fő	%
2012	283	289	572	22,25	7,9%	30,25	10,5%	53	9,2%
2013	280	292	572	22,5	8,0%	28	9,6%	51	8,8%
2014	273	291	564	22	8,1%	29,5	10,1%	52	9,1%
2015	278	279	557	21,5	7,7%	25,5	9,1%	47	8,4%
2016	286	269	555	19	6,6%	23	8,6%	42	7,6%
2017	0	0	0	22,5	#####	20,5	#####	43	#####

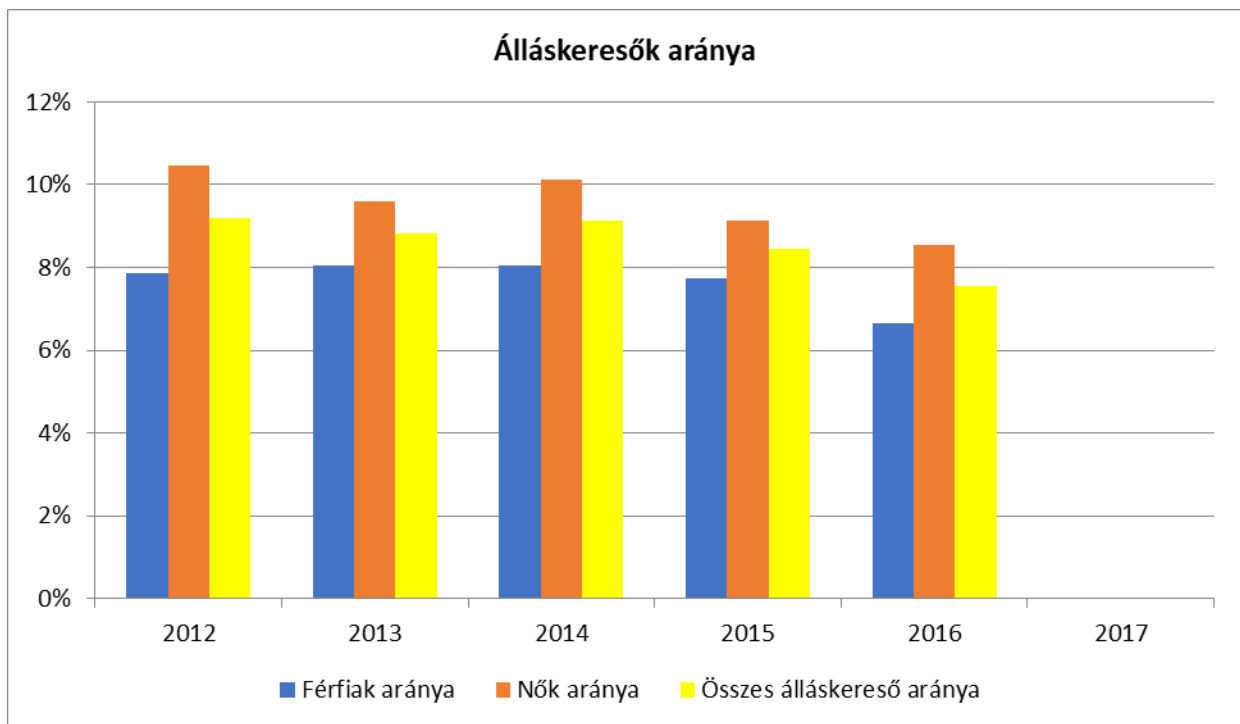
Forrás: TeIR, Nemzeti Munkaügyi Hivatal

Regisztrált munkanélküliek/ nyilvántartott álláskeresők száma összesen	Fő összesen	2012	2013	2014	2015	2016	2017
		53	51	52	47	42	37
20 év alatti (TS 1002)	Fő	0,25	1,5	1	0,5	0,5	0,25
	%	0,5%	3,0%	1,9%	1,1%	1,2%	0,7%
20-24 év (TS 1003)	Fő	7,5	9,25	6,25	7	4,5	4
	%	14,3%	18,3%	12,1%	14,9%	10,7%	10,9%
25-29 év (TS 1004)	Fő	4,75	3,75	5,5	3	3,75	3
	%	9,0%	7,4%	10,7%	6,4%	8,9%	8,2%
30-34 év (TS 1005)	Fő	7,75	3,75	3,75	5,5	4,5	3,75
	%	14,8%	7,4%	7,3%	11,7%	10,7%	10,2%
35-39 év (TS 1006)	Fő	2,75	4	6	4,75	2,25	1,75
	%	5,2%	7,9%	11,7%	10,1%	5,4%	4,8%
40-44 év (TS 1007)	Fő	7,25	8,5	8,5	7,5	5	2,25
	%	13,8%	16,8%	16,5%	16,0%	11,9%	6,1%
45-49 év (TS 1008)	Fő	4,75	4,5	5	3,5	4,75	4,75
	%	9,0%	8,9%	9,7%	7,4%	11,3%	12,9%
50-54 év (TS 1009)	Fő	9	6	6	2,75	2,25	1,75
	%	17,1%	11,9%	11,7%	5,9%	5,4%	4,8%
55-59 év (TS 1010)	Fő	8,5	9	8	9,5	9	7,5
	%	16,2%	17,8%	15,5%	20,2%	21,4%	20,4%
59 év feletti (TS 1011)	Fő	0	0,25	1,5	3	5,5	7,75
	%	0,0%	0,5%	2,9%	6,4%	13,1%	21,1%

Forrás: TeIR, Nemzeti Munkaügyi Hivatal



Forrás: TeIR



Forrás: TeIR

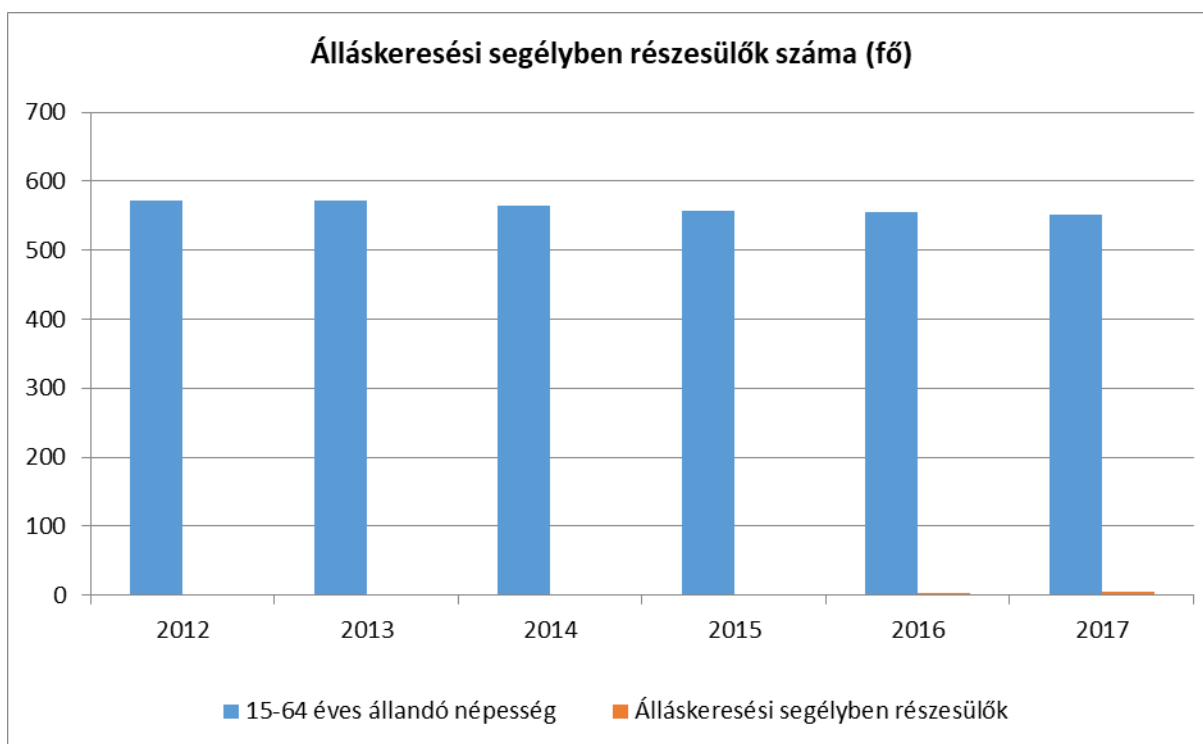
A 2018. február-áprilisi időszakban a munkanélküliek átlagos létszáma az egy évvel korábbihoz képest 32 ezer fővel, 177 ezerre, a munkanélküliségi ráta 0,7 százalékponttal, 3,8%-ra csökkent. A férfiakat alacsonyabb munkanélküliségi ráta jellemezte, mint a nőket, és esetükben a javulás mértéke is nagyobb volt.

A nyilvántartott állás keresők számának alakulása azt mutatja, hogy 2012. év után Ordacsehi településen folyamatosan csökkent az állás keresők száma.

3.3 Pénzbeli és természetbeni szociális ellátások, aktív korúak ellátása, munkanélküliséghez kapcsolódó támogatások

A településen egyre kevesebb a közfoglalkoztatásban részt vevők száma.

A rendszeres szociális ellátásban és foglalkoztatást helyettesítő támogatásban részesülők száma csökkent. A munkanélküliek között jellemzően az általános iskolát végzettek száma a legmagasabb. Az állás keresők foglalkoztatását tekintve megállapítható, hogy a legjelentősebb arányban a fizikai foglalkozású állás keresők vannak jelen.

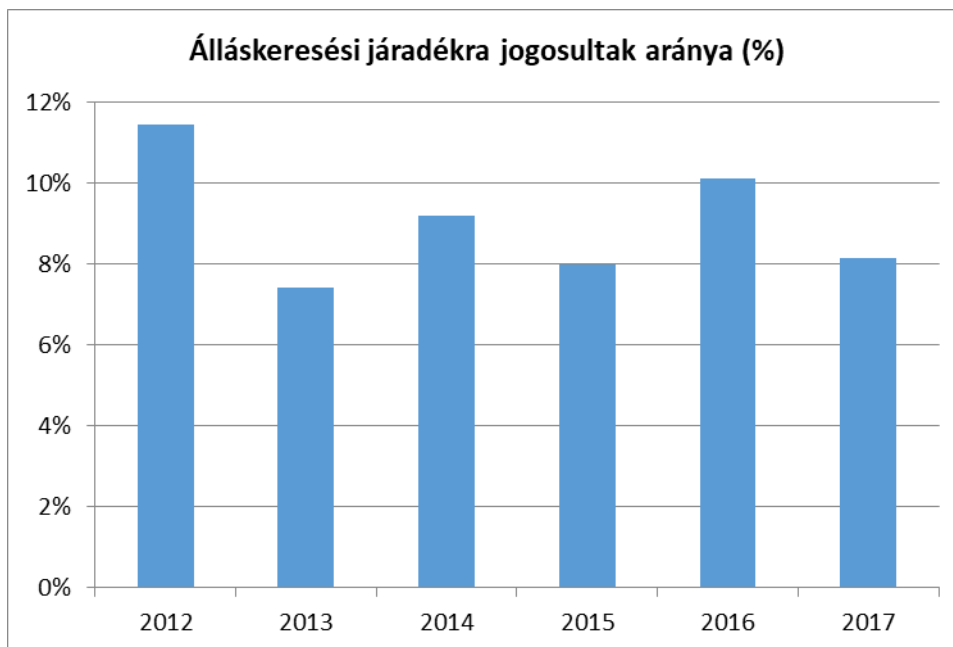


Forrás: TelR

3.3.2. számú táblázat - Járadékra jogosult regisztrált munkanélküliek/nyilvántartott álláskeresők száma

Év	Regisztrált munkanélküliek/nyilvántartott álláskeresők száma (TS 1301)	Álláskeresési járadékra jogosultak (TS 1201)	
	Fő	Fő	%
2012	53	6	11,4%
2013	51	3,75	7,4%
2014	52	4,75	9,2%
2015	47	3,75	8,0%
2016	42	4,25	10,1%
2017	43	3,5	8,1%

Forrás: TeIR, Nemzeti Munkaügyi Hivatal

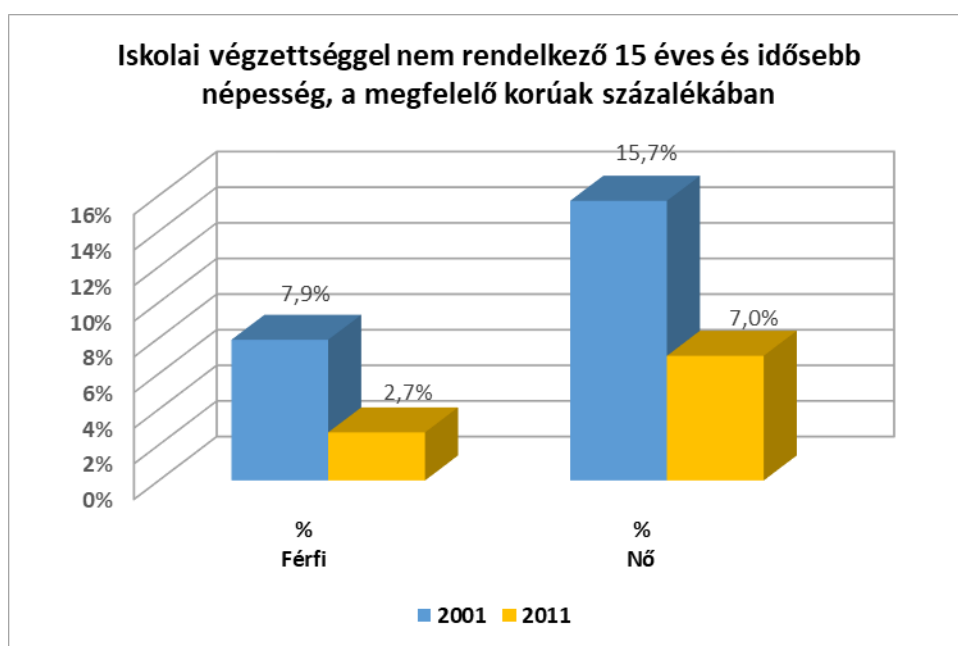


Forrás: TeIR

3.2.5. számú táblázat - Alacsonyan iskolázott népesség

Év	Legalább az általános iskola 8. évfolyamát elvégzett 15 éves és idősebb népesség, a megfelelő korúak százalékában		Iskolai végzettséggel nem rendelkező 15 éves és idősebb népesség, a megfelelő korúak százalékában	
	Férfi (TS 1601)	Nő (TS 1602)	Férfi	Nő
	%	%	%	%
2001	92,1%	84,3%	7,9%	15,7%
2011	97,3%	93,0%	2,7%	7,0%

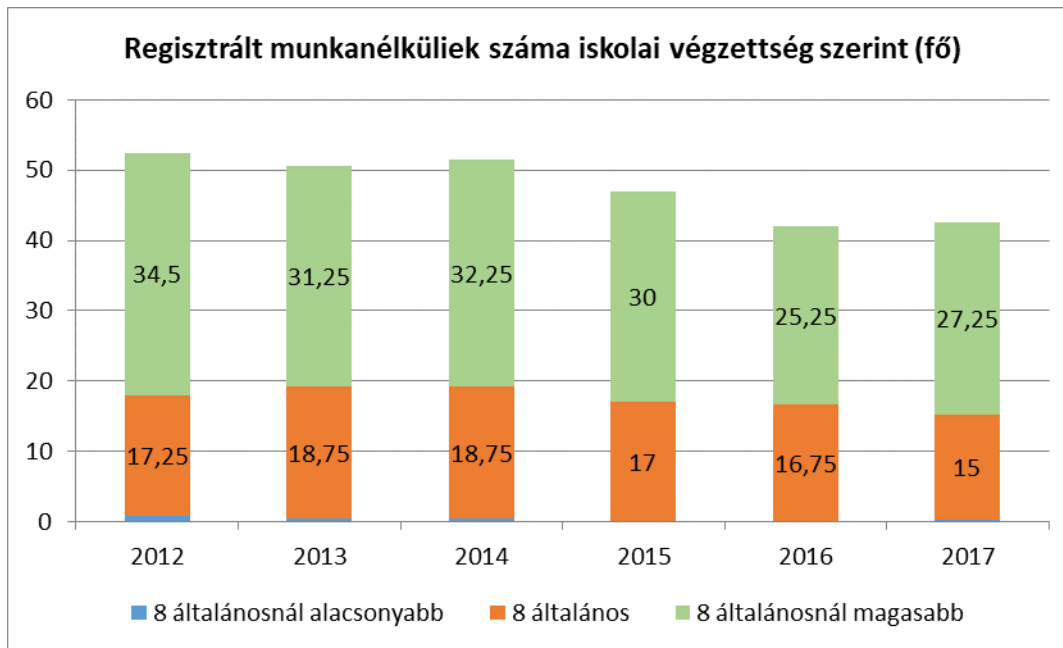
Forrás: TeIR, KSH Népszámlálás



3.2.6. számú táblázat - Regisztrált munkanélküliek/nyilvántartott álláskeresők száma iskolai végzettség szerint

Év	Regisztrált munkanélküliek/nyilvántartott álláskeresők száma összesen	Regisztrált munkanélküliek/nyilvántartott álláskeresők megoszlása iskolai végzettség szerint					
		8 általánosnál alacsonyabb végzettség (TS 0901)		Általános iskolai végzettség (TS 0902)		8 általánosnál magasabb iskolai végzettség (TS 0903)	
		Fő	%	Fő	%	Fő	%
2012	0	0,75	#ZÉRÓOSZTÓ!	17,25	#####	34,5	#ZÉRÓOSZTÓ!
2013	0	0,5	#ZÉRÓOSZTÓ!	18,75	#####	31,25	#ZÉRÓOSZTÓ!
2014	0	0,5	#ZÉRÓOSZTÓ!	18,75	#####	32,25	#ZÉRÓOSZTÓ!
2015	0	0	#ZÉRÓOSZTÓ!	17	#####	30	#ZÉRÓOSZTÓ!
2016	0	0	#ZÉRÓOSZTÓ!	16,75	#####	25,25	#ZÉRÓOSZTÓ!
2017	0	0	#ZÉRÓOSZTÓ!	15	#####	27,25	#ZÉRÓOSZTÓ!

Forrás: TeIR, Nemzeti Munkaügyi Hivatal



Forrás: TeIR

3.4 Lakhatás, lakáshoz jutás, lakhatási szegregáció

A faluban a lakás állomány jelentősen nem változott az elmúlt évben, a lakhatási támogatásra jogosultak száma jelentősen csökkent. Önkormányzatunk szociális bérlakással nem rendelkezik, bár erre eddig igény sem mutatkozott.

3.4.1. Lakásállomány

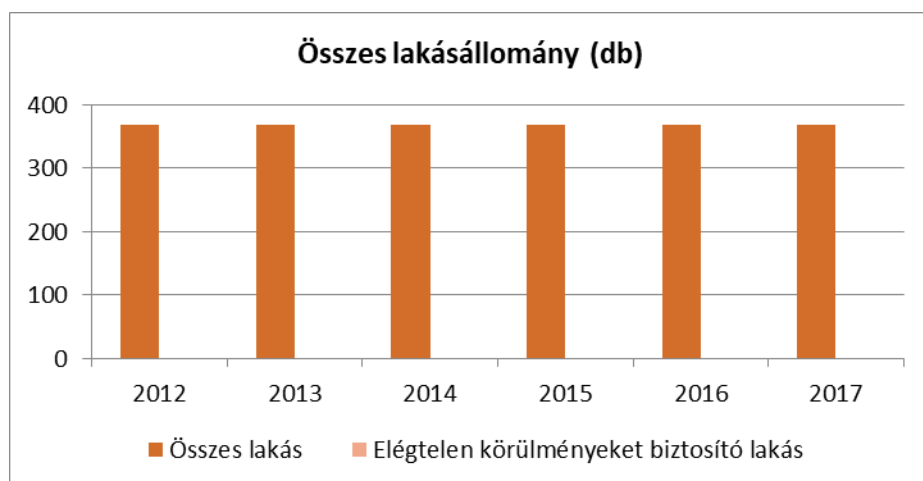
Év	Lakásállomány (db) (TS 4201)	Ebből elégtelen lakhatási körülményeket biztosító lakások száma	Bérlakás állomány (db)	Ebből elégtelen lakhatási körülményeket biztosító lakások száma
2012	369	0	0	0
2013	369	0	0	0
2014	369	0	0	0
2015	368	0	0	0
2016	368	0	0	0
2017	368	0	0	0

Forrás: TeIR, KSH Tstar, önkormányzati adatok

3.4.1. Lakásállomány

	Ebből elégtelen lakhatási körülményeket biztosító lakások száma	Egyéb lakáscélra használt nem lakáscélú ingatlanok (db)	Ebből elégtelen lakhatási körülményeket biztosító lakások száma
0	0	0	0
0	0	0	0
0	0	0	0
0	0	0	0
0	0	0	0
0	0	0	0

Forrás: TelR



Forrás: TelR

3.5 Telepek, szegregátumok helyzete

Ordacsehiben szegregátum nem létezik, a roma lakosság –egy család kivételével- családi házakban él, beilleszkedve a község életébe. A külterületen nem élnek romák.

3.6 Egészségügyi és szociális szolgáltatásokhoz való hozzáférés

Egészségügyi ellátás

Az egészségügyről szóló 1997. évi CLIV törvény (a továbbiakban: Eütv.) 152 §-a részletezi az egészségügyi alapellátás körébe tartozó települési önkormányzati feladatokat.

Ennek megfelelően az egészségügyi alapellátás része:

1. háziorvosi ellátás
2. fogorvosi alapellátás
3. alapellátáshoz kapcsolódó ügyeleti ellátás
4. védőnői ellátás
5. iskola-egészségügyi ellátás.

A községben 1 háziorvosi körzet, 1 védőnői körzet működik.

Az egészségügyi alapellátás keretében a háziorvosi ellátást vállalkozó orvossal kötött szerződés alapján biztosítja az önkormányzat. Az orvosi ügyeleti ellátást Balatonboglár város és a környező települések önkormányzataival közösen biztosítják.

A faluban gyógyszerár nem működik, azonban a Balatonfenyvesi Turul Gyógyszertár igény szerint kivez a megrendelt gyógyszereket.

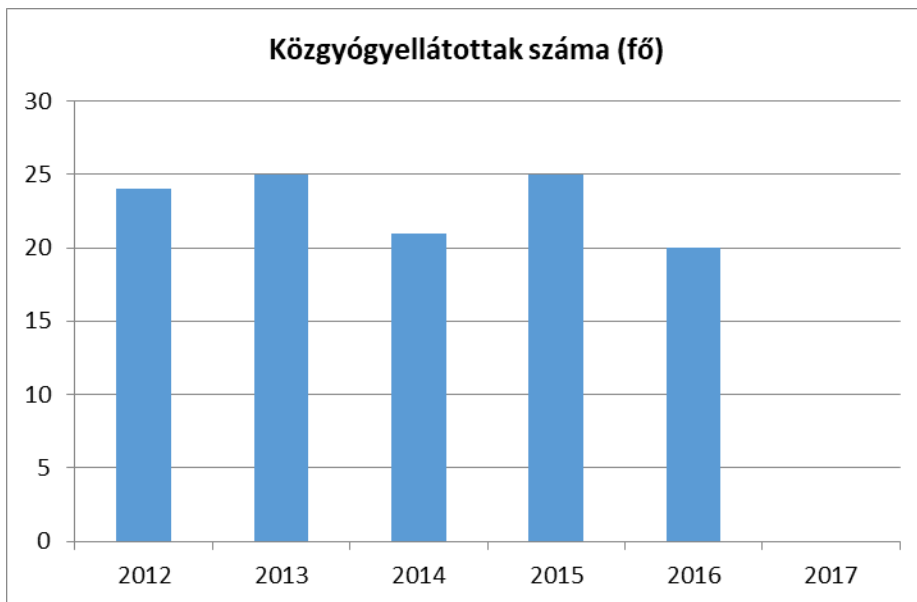
A járóbeteg szakellátást a környező városokban (Fonyód, Balatonboglár) vehetik igénybe a településen élők.

Megállapítható, hogy az egészségügyi helyzet mutatói közül nagyon kevés az, amelyről pontos információval, nyilvántartással rendelkezik a település. A fogyatékkal élőkre vonatkozóan adatok nem állnak rendelkezésre.

3.6.2. számú táblázat - Közgyógyellátási igazolvánnyal rendelkezők száma

Év	Közgyógyellátási igazolvánnyal rendelkezők száma (TS 5601)
2012	24
2013	25
2014	21
2015	25
2016	20
2017	

Forrás: TeIR, KSH Tstar



Forrás: TeIR

Szociális ellátás

A települési önkormányzat a szociális helyzetük és rászorultságuk alapján az Ordacsehi közigazgatási területén állandó lakcímmel, illetve ennek hiányában tartózkodási hellyel rendelkező személyeket pénzbeli, vagy természetbeni ellátásban részesíti. A gyermekjóléti ellátásokat a gyermekek védelméről és a gyámügyi igazgatásról szóló 1997. évi XXXI. törvény alapján tervezi az önkormányzat. Ordacsehi Község Önkormányzata a szociális igazgatásról és a szociális ellátásokról szóló 1993. évi III. törvényben valamint a szociális ellátásokról szóló helyi rendeletében meghatározott támogatásokat az alábbiak szerint biztosítja:

1. Települési támogatás

A Képviselő-testület saját hatáskörében dönt:

a) a krízishelyzetnek minősülő rendkívüli települési támogatások odaítéléséről

Krízishelyzetnek minősülnek:

- betegséghez
- a válsághelyzetben lévő várandós anya gyermekének megtartásához
- az iskoláztatáshoz
- a gyermek fogadásának előkészítéséhez
- a nevelésbe vett gyermek családjával való kapcsolattartásához
- a gyermek családba való visszakerülésének elősegítéséhez
- bűncselekmény áldozatává vált személy helyzetéhez kapcsolódó

nem várt többletkiadások.

A Képviselő-testület által átruházott, a Polgármester hatáskörében megállapításra kerülő települési támogatások:

- a) a halálesethez kapcsolódó rendkívüli települési támogatás
- b) az elemi károk elhárításához kapcsolódó rendkívüli települési támogatás

- c) az azonnali elbírálást igénylő rendkívüli élethelyzetekhez kapcsolódó eseti segélyezési célú rendkívüli települési támogatás
- d) a lakhatáshoz kapcsolódó eseti települési támogatás
- e) a gyógyszerkiadások viseléséhez kapcsolódó eseti települési támogatás
- f) babakelengye támogatás
- g) köztemetési ügyek
- h) az átruházott hatáskörét érintően az Szt. 17. § (5) bekezdése szerinti méltányossági ügyek

A szociális alapellátásokhoz (szociális étkeztetés, házi segítségnyújtás, családsegítés), valamint a gyermekjóléti ellátásokhoz (családsegítés) való hozzájutást megállapodás alapján a Balatonboglári Platán Szociális Alapszolgáltatási Központon keresztül biztosítja az Önkormányzat.

A jelzőrendszeres házi segítségnyújtást az Önkormányzat a Balatonlellel Körzeti Közös Szociális Alapszolgáltatási Központ útján biztosítja.

3.7. Közösségi viszonyok, helyi közélet bemutatása

Ordacsehi községben civil szervezet nem működik. Az Önkormányzat minden évben tart fórumot a német ingatlanulajdonosok részére, valamint közmeghallgatást tart, ahol a polgármester tájékoztatja a lakosságot az aktuális költségvetésről, a tervezett beruházásokról, főbb tervekről, és bárki elmondhatja a javaslatát, véleményét. A 65 év felettiakra részére az Önkormányzat minden évben Idősek Napját szervez, ahol a részükre összeállított programmal kedveskedik nekik az Önkormányzat.

3.8. A roma nemzetiségi önkormányzat célcsoportokkal kapcsolatos esélyegyenlőségi tevékenysége, partnersége a települési önkormányzattal

Nem áll rendelkezésünkre adat arra vonatkozóan, hogy Ordacsehi településen hány fő vallja magát roma nemzetiséghez tartozónak. A településen roma nemzetiségi önkormányzat nem működik. A roma gyermekek esélyegyenlőségének megteremtése érdekében nagyon fontos az integrált nevelés, oktatás. A hátrányos helyzetűek, inaktív munkaerő-piacra történő visszakerülése érdekében az Önkormányzat közfoglalkoztatással igyekszik segíteni a munkavégzéshez kapcsolt, munkajövedelemmel járó foglalkoztatást.

Ordacsehi községben mélyszegénységben élő ember nincs, szegregált telepek sincsenek. A roma családok beilleszkedtek a község életébe –házat építettek, dolgoznak,- nem mutatnak kirívó magatartást.

Az egyenlőtlenség meglétét bizonyító esetekről nincs tudomásunk, ha mégis érzékelhető a mindennapok során, az a társadalomban meglévő előítéletek alapján értelmezhető. Ezek ellen minden lehetséges eszközzel fel kell lépni.

3.9. Következtetések: problémák beazonosítása, fejlesztési lehetőségek meghatározása

A mélyszegénységben élők és a romák helyzete, esélyegyenlőségének vizsgálata során településünkön	
Beazonosított problémák	Fejlesztési lehetőségek
Elszegényedés csökkentése	Fokozott odafigyelés, szociális és gyermekjóléti szolgáltatások, az érintettek folyamatos informálása az egyes ellátásokról
Egészségügyi problémák visszaszorítása	Szűrővizsgálatok biztosítása, felvilágosító előadások szervezése

4. A gyermekek helyzete, esélyegyenlősége, gyermekszegénység

4.1. A gyermekek helyzetének általános jellemzői (pl.: gyermekek száma, aránya, életkori megoszlása, demográfiai trendek stb.)

A gyermekek védelméről és a gyámügyi igazgatásról szóló 1997. évi XXXI. törvény (a továbbiakban: Gyvt.) alapján a gyermekvédelem intézményrendszere gyermekjóléti alap- és gyermekvédelmi szakellátásokra osztható fel, melyből az önkormányzati törvény alapján a települési önkormányzatok feladatkörébe a gyermekjóléti alapellátások tartoznak.

Az önkormányzat a Gyvt. 39.§-ában meghatározott gyermekjóléti szolgáltatás feladatait a Balatonboglári Platán Szociális Alapszolgáltatási Központon keresztül látja el.

Ordacsehi állandó lakosainak száma: 761 fő.

A 18 év alatti gyermekek száma 91 fő, korcsoportos megoszlásukat az alábbi táblázat szemlélteti.

Állandó népesség száma	761
Állandó népességből a 0-3 évesek száma	16
Állandó népességből a 4-6 évesek száma	17
Állandó népességből a 7-14 évesek száma	30
Állandó népességből a 15-18 évesek száma	28

Forrás: Önkormányzat

2017. évben rendszeres gyermekvédelmi kedvezményben Ordacsehi községben 18 gyermek – 15 család, ebből 5 egyedülálló szülő részesült. Egyszeri támogatás –augusztus és november hónapban- Erzsébet utalvány formájában került kifizetésre összesen 237.000.-Forint összegben.

Rendszeres gyermekvédelmi kedvezményt igénylők közül a kérelem elutasítására nem került sor.

2017. évben az óvodáskorúaktól a főiskolások, egyetemistákig összesen 2.760.000.-Ft lett beiskolázási támogatásként, illetve rendkívüli települési támogatásként kiosztva.

A gyermekjóléti szolgáltatást az Önkormányzat a Balatonboglári Platán Szociális Alapszolgáltatási Központ Gyermekjóléti és Családsegítő Szolgálatán keresztül látja el, velük szinte napi kapcsolatban van az Önkormányzat. Nagyon jól működik a jelzőrendszer a községben (óvodapedagógusok, védőnő, gondozónő, családsegítő, önkormányzati ügyintéző).

2017 és 2018. években védelembe, illetve nevelésbe vétel nem történt.

A legtöbb esetben a család életvitele miatt kerülnek az Alapszolgáltatási Központ látókörébe a családok illetve a gyermekek.

Fontos lenne az iskoláskorú gyermeket nevelő családok számára a szünidei gyermekfelügyelet megszervezése.

A 2013. évtől kezdődően megállapítható, ha csekély mértékben is, de nőtt a gyermeklétszám.

év	3-6 éves korú gyermekek száma	óvodai gyermekcsoportok száma	óvodai férőhelyek száma	óvodai feladatellátási helyek száma	óvodába beírt gyermekek száma	óvodai gyógypedagógiai csoportok száma
2013	16	1	30	1	15	0
2014	21	1	30	1	15	0
2015	20	1	30	1	15	0
2016	22	1	30	1	20	0
2017	23	1	30	1	18	0

Forrás: Önkormányzat, Ordacsehi Napsugár Óvoda

4.4.2.számú táblázat óvodai nevelés adatai

Év	3-6 éves korú gyermekek száma	Óvodai gyermekcsoportok száma - gyógypedagógiai neveléssel együtt (TS 2401)	Óvodai férőhelyek száma (gyógypedagógiai neveléssel együtt) (TS 2801)	Óvodai feladatellátási helyek száma (gyógypedagógiai neveléssel együtt) (TS 2701)	Óvodai gyermekcsoportok száma (gyógypedagógiai neveléssel együtt) (TS 2701)
2012		1	50	1	
2013	16	1	30	1	
2014	21	1	30	1	
2015	20	1	30	1	
2016	22	1	30	1	
2017	23	1	30	1	

Forrás: TeIR, KSH Tstar, Önkormányzati adatgyűjtés

A község rendelkezik könyvtárral. Az ellátást a Balatonboglári Lukács Károly Városi Könyvtár végzi, mind az állomány, mind az eszközök vonalán, hivatalosan 2019. 01. 01-től. Előtte a Lengyeltóti Városi Könyvtár végezte. A könyvtár szolgáltatója a kaposvári Takáts Gyula Megyei és Városi Könyvtár.

Általános iskoláskorú tanulók száma

Tanév	Általános iskola 1-4 évfolyamon tanulók száma	Általános iskola 5-8 évfolyamon tanulók száma	Általános iskolások száma
2014/2015	10	17	27
2015/2016	12	16	28
2016/2017	12	9	21

Forrás: Önkormányzat

4.2 Szegregált, telepszerű lakókörnyezetben élő gyermekek helyzete, esélyegyenlősége

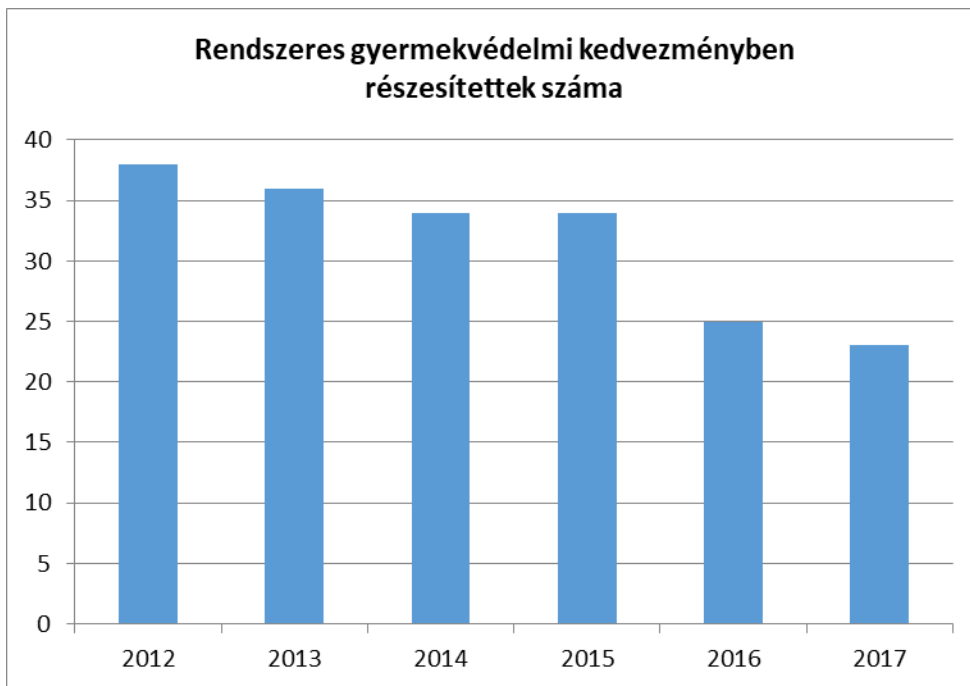
Ordacsehi településen szegregátum nem létezik.

4.3 A hátrányos, illetve halmozottan hátrányos helyzetű, valamint fogyatékkal élő gyermekek szolgáltatásokhoz való hozzáférése

4.1.2. számú táblázat - Rendszeres gyermekvédelmi kedvezményben részesítettek évi átlagos száma

	Rendszeres gyermekvédelmi kedvezményben részesítettek évi átlagos száma (TS 5801)
2012	38
2013	36
2014	34
2015	34
2016	25
2017	

Forrás: TeIR, KSH Tstar, Önkormányzati adatok



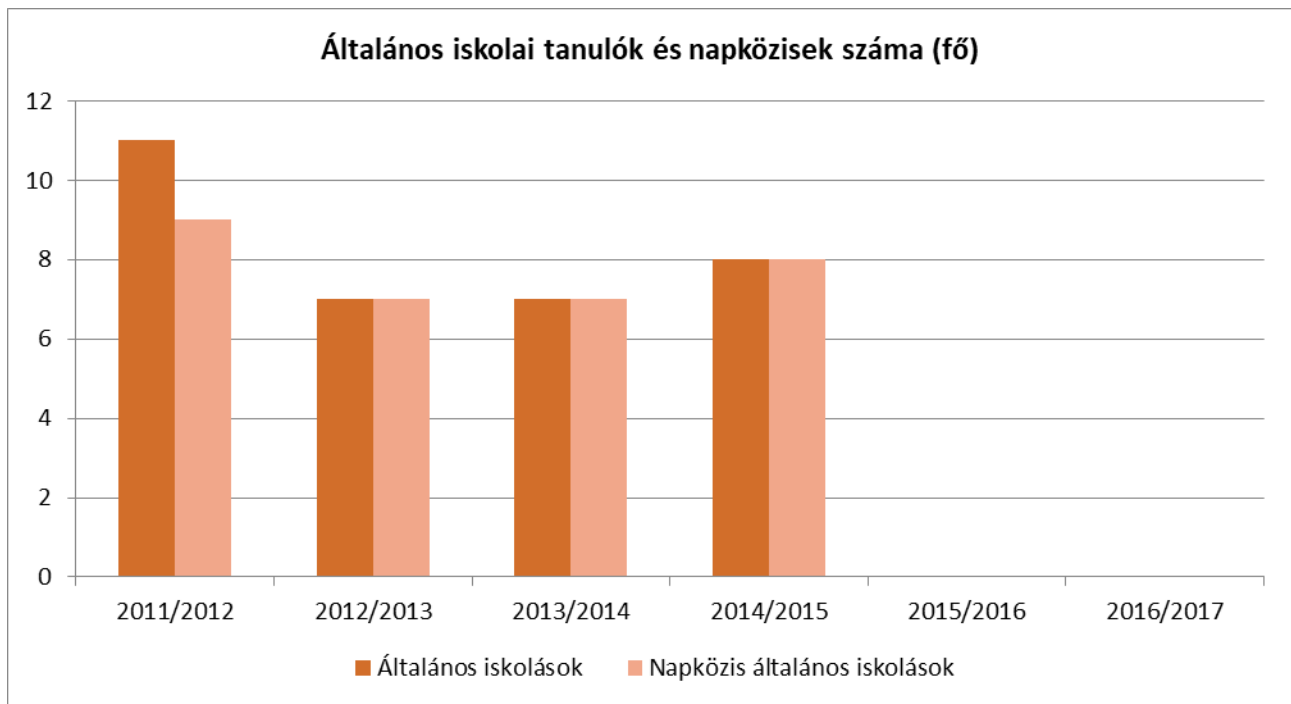
Forrás: TeIR, KSH, Önkormányzat

4.4. A kiemelt figyelmet igénylő gyermekek/tanulók, valamint fogyatékossgal élő gyermekek közoktatási lehetőségei és esélyegyenlősége

4.4.7. számú táblázat - Általános iskolában tanulók száma, általános iskolai napközis tanulók száma

Tanév	Általános iskola 1-4. évfolyamon tanulók száma (gyógypedagógiai oktatással együtt) (TS 1801)	Általános iskola 5-8. évfolyamon tanulók száma (gyógypedagógiai oktatással együtt) (TS 1901)	Általános iskolások száma	Napközis általános iskolai tanulók száma a nappali oktatásban (iskolaotthonos tanulókkal együtt) (TS 1701)	
	fő	fő	fő	fő	%
2011/2012	11	0	11	9	81,8%
2012/2013	7	0	7	7	100,0%
2013/2014	7	0	7	7	100,0%
2014/2015	8	0	8	8	100,0%
2015/2016	0	0	0	0	#ZÉRÓOSZTÓ!
2016/2017	0	0	0	0	#ZÉRÓOSZTÓ!

Forrás: TeIR, KSH Tstar

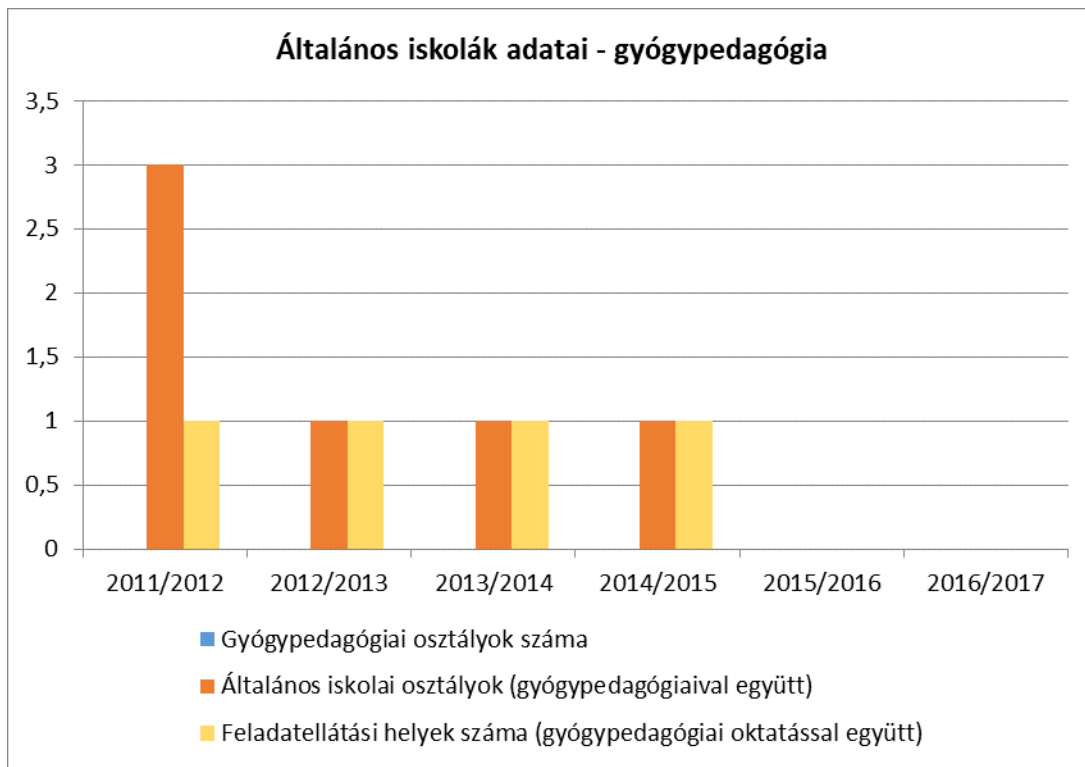


Forrás: TeIR

4.4.8. számú táblázat - Általános iskolák adatai: osztályok, gyógypedagógiai osztályok, feladatellátási helyek

Tanév	Az általános iskolai osztályok száma a gyógypedagógiai oktatásban (a nappali oktatásban) (TS 2101)	Az általános iskolai osztályok száma (a gyógypedagógiai oktatással együtt) (TS 2201)	Általános iskolai feladat-ellátási helyek száma (gyógypedagógiai oktatással együtt) (TS 2001)
	1-8 évfolyamon összesen	1-8 évfolyamon összesen	db
2011/2012	0	3	1
2012/2013	0	1	1
2013/2014	0	1	1
2014/2015	0	1	1
2015/2016	0	0	0
2016/2017	0	0	0

Forrás: TeIR, KSH Tstar



Forrás: TeIR

Ordacsehiben egy nevelési-oktatási intézmény működött, az 1-4. osztályos Ordacsehi Alsótagozatos Általános Iskola, melynek működtetője és fenntartója a Magyar állam volt, képviselője a KLIK Fonyódi Tankerülete. De a 2015/2016-os tanév végén itt az általános iskolai oktatás megszűnt, mivel 2016. tavaszán a szülők nyilatkozatai alapján előrelátható volt, hogy az elkövetkezendő 5 évben nem várható, hogy a tanulólétszám eléri a törvényben meghatározott minimum 5 főt, az Önkormányzatnak nem állt módjában kezdeményezni az állami intézményfenntartónál az alsótagozatos oktatás helyben történő ellátását, így 2016. áprilisi ülésén a 62/2016.(IV.27.) kt. számú határozatával tudomásul vette a KLIK Fonyódi Tankerületének a Nemzeti köznevelési törvény vonatkozó szabályozása által az intézményszervezésre tett javaslatát.

Ennek értelmében az ordacsehi általános iskolai tanulók a 2016/2017-es tanévtől kezdődően a Balatonboglári Általános és Alapfokú Művészetoktatási Intézmény keretein belül végzik általános iskolai tanulmányaikat. Az iskolába történő bejárásuk autóbusszal történik a KAPOS VOLÁN járatával, mely iskolai napokon menetrendjével igazodik az órakezdéshez.

A 2016/2017-es tanévben 12 alsó,- illetve 9 felsőtagozatos tanuló járt Ordacsehiből Balatonboglárra. A 21 tanuló közül 9 részesült rendszeres gyermekvédelmi kedvezményben, melyből 2 gyermek hátrányos helyzetű. Halmozottan hátrányos helyzetű gyermek nincs. 2018.január 1-től az államhoz tartozik a pedagógusok és a nevelő-oktató munkát közvetlenül segítő munkáltatói joga, a foglalkozásukkal kapcsolatos bérfinanszírozás, valamint a taneszköz ellátás támogatása.

A köznevelési rendszerben a fenntartói feladatok átvételével a kormány felszámolta azokat a különbségeket, amelyek az önkormányzatok eltérő anyagi lehetőségeiből adódtak, nagyobb biztonságot nyújt a gyerekeknek, pedagógusoknak, szülőknek egyaránt, mivel kiszámítható és kiegyensúlyozott feltételeket teremt.

A közoktatás új alapokra helyezésének célja a nemzeti köznevelésről szóló 2011. évi CXCV. törvény szerint az, hogy függetlenítse az oktatás színvonalát a települések pillanatnyi anyagi helyzetéről. Az ágazatban az önkormányzatok fő feladata, az óvodai ellátás, illetve a gyermekétkeztetés megszervezése lesz.

4.5 Következtetések: problémák beazonosítása, fejlesztési lehetőségek meghatározása.

A gyerekek helyzete, esélyegyenlősége vizsgálata során településünkön	
beazonosított problémák	fejlesztési lehetőségek
A hátrányos helyzetű csoportok, egyének ösztönzése szükséges a közösségi életben való részvételre	Az önkormányzat által rendezvények szervezése, amelyek kifejezetten az egyes hátrányos helyzetű csoportokra koncentrálnak (pl.: Idősek Napja, Gyermeknap, stb.)
Lemorzsolódás veszély	tantárgyi fejlesztések, továbbképzések
Védelembe vett tanulók	Folyamatos nyomon követés, jelzőrendszer működtetése
Egészséges étkezés, egészséges életmódra nevelés	Felvilágosító előadások, sportolási lehetőségek biztosítása

A településen biztosítottak az esélyegyenlőség szempontjából legfontosabb közzolgáltatások. A településen található postahivatal, orvosi rendelő, kereskedelmi egység, óvoda, önkormányzati hivatal, művelődési ház, Településünk Balatonboglárral 2012. január 1-től alkot közös önkormányzati hivatalt. Az óvodai nevelés, az egészségügyi alapellátás, a szociális alapszolgáltatásokhoz való hozzájutás helyben biztosított.

5. A nők helyzete, esélyegyenlősége

A nemek közötti hátrányos megkülönböztetést több jogszabály is tiltja, ezek között is kiemelt szerepet foglal el az Alaptörvény és a Munka Törvénykönyve. Ugyanakkor a nők és férfiak között a társadalmi élet minden területére kiterjedő egyenlőtlenség természetének, okainak feltárását nem írja elő jogszabály. A nők között is kiemelten hátrányos helyzetben vannak

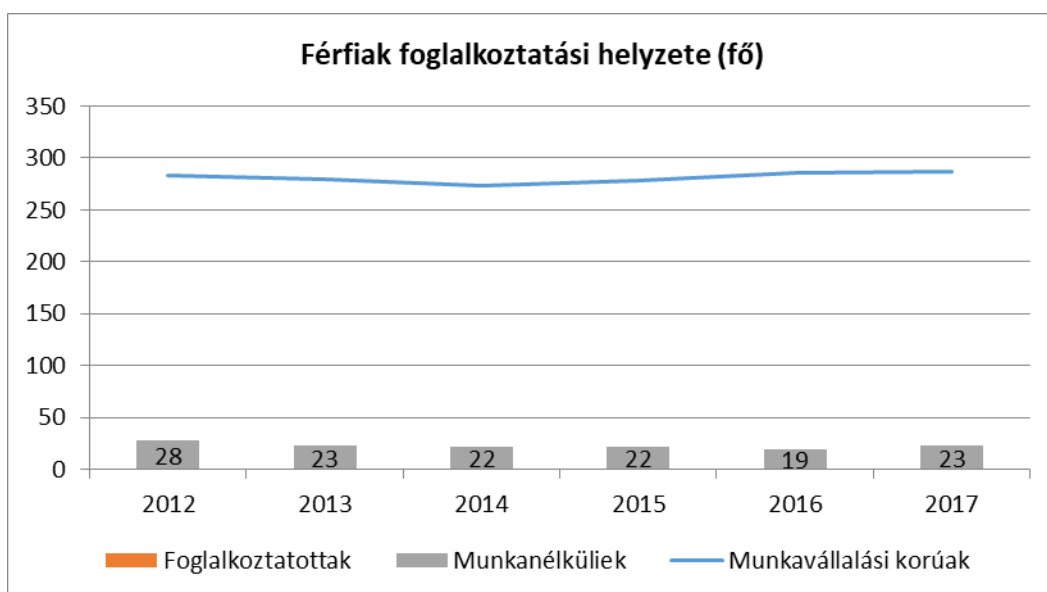
- a) a 45 év feletti nők a változó képzettségi követelmények,
- b) a pályakezdők a szakmai tapasztalat hiánya,
- c) a kisgyermekes anyukák a munkából való kiesés miatt.

Az önkormányzat célkitűzése, hogy a két nem egyenlő lehetőségekkel rendelkezzen a társadalmi és a magánéletben, a munkavállalás területén, a képzésben való részvételben, az előmenetelben, a politikai döntéshozatalban, a gyermeknevelésben, valamint a szolgáltatásokhoz való hozzáférésben.

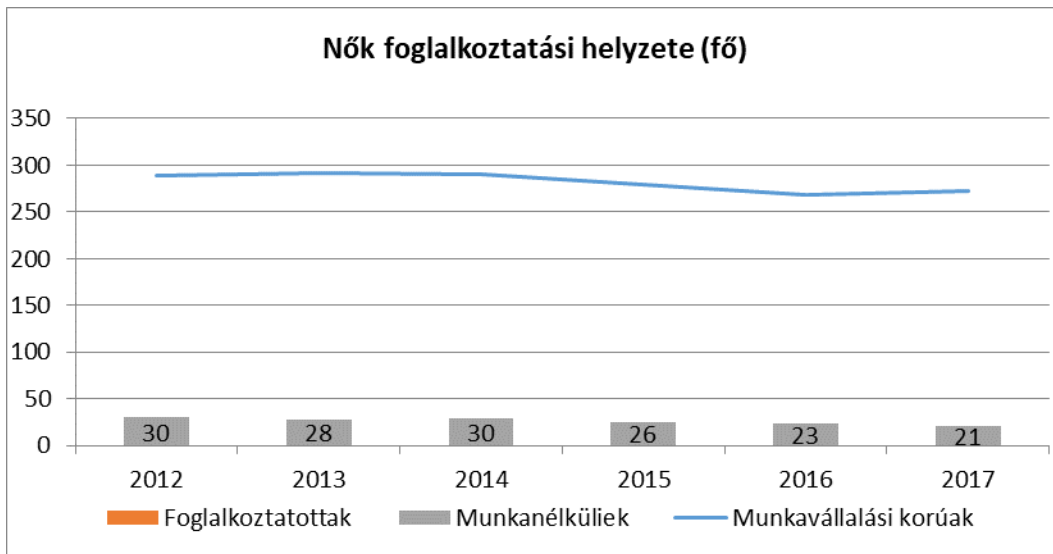
5.1.1. számú táblázat - Foglalkoztatás és munkanélküliség a nők körében

Év	Munkavállalási korúak száma		Foglalkoztatottak		Munkanélküliek	
	Férfiak (TS 0803)	Nők (TS 0804)	Férfiak	Nők	Férfiak (TS 0801)	Nők (TS 0802)
2012	283	289			22	30
2013	280	292			23	28
2014	273	291			22	30
2015	278	279			22	26
2016	286	269			19	23
2017	0	0			23	21

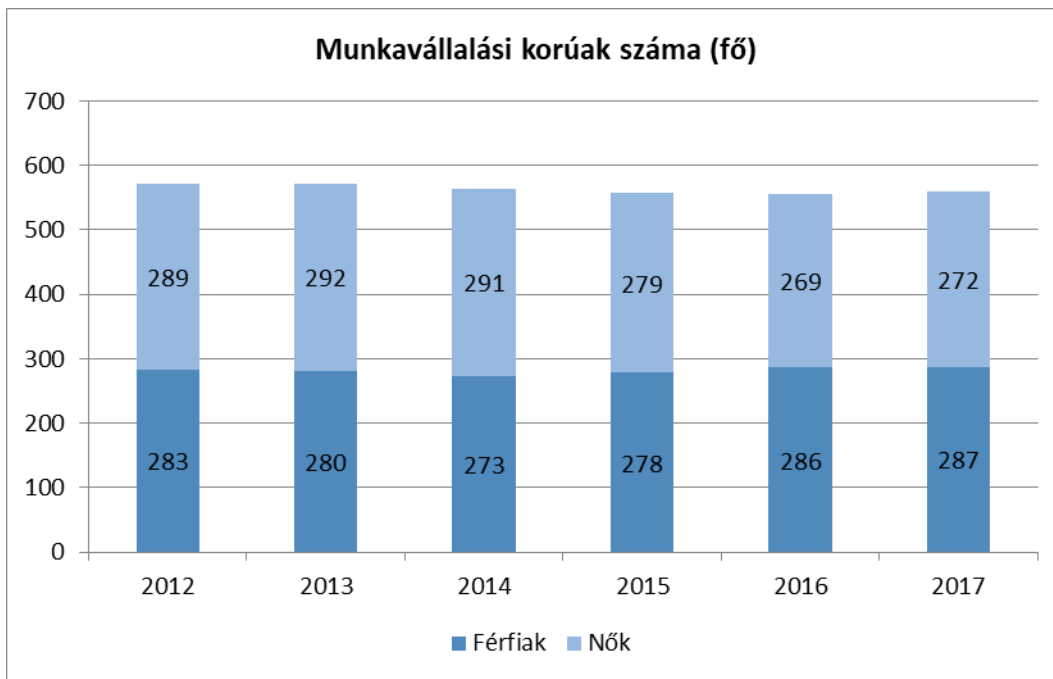
Forrás: Telr és helyi adatgyűjtés



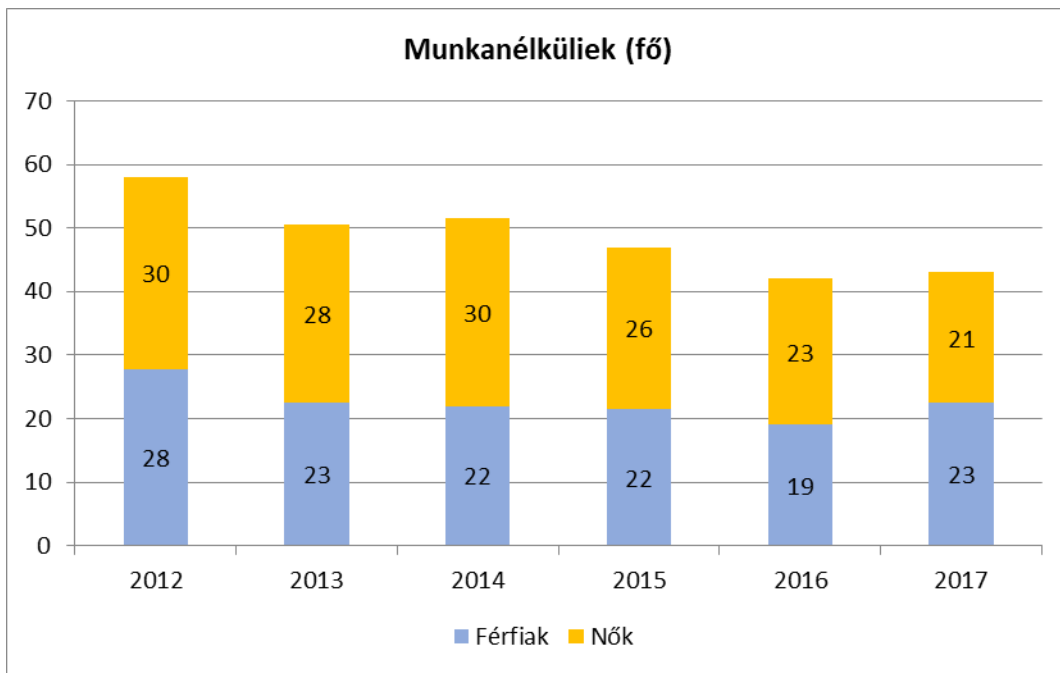
Forrás: TelR



Forrás: TeIR



Forrás: TeIR



Forrás: TelR

Megállapítható, hogy a településen az elmúlt öt évben nem történt sem az egyenlő bánásmóddal, sem pedig az esélyegyenlőséggel kapcsolatos jogsértés. nemi alapon előnyben részesítés nincs a településen.

5.2.A munkaerő-piaci és családi feladatok összeegyeztetését segítő szolgáltatások (pl. bölcsődei, családi napközi, óvodai férőhelyek, férőhelyhiány; közintézményekben rugalmas munkaidő, családbarát munkahelyi megoldások stb.)

A gyermekek napközbeni ellátásaként a családban élő gyermekek életkorának megfelelő nappali felügyeletét, gondozását, nevelését, foglalkoztatását és étkezését kell megszervezni azon gyermekek számára, akiknek szülei munkavégzésük, betegségük vagy egyéb ok miatt napközbeni ellátásukról nem tudnak gondoskodni.

- a) **Bölcsőde** – önkormányzatunk tekintettel arra, hogy 10 ezer lakos alatti, nem köteles működtetni, szervezi és közvetíti a máshol igénybe vehető ellátásokhoz való hozzájutást.
- b) **Családi napközi** – településünkön nem működik, önkormányzatunk szervezi és közvetíti a máshol igénybe vehető ellátáshoz való hozzájutást.
- c) **Óvoda** – a közoktatási törvény a települési önkormányzatok kötelező közoktatási feladatául szabja az óvodai nevelés biztosítását az igényjogosultak számára.
Önkormányzatunk feladat ellátási kötelezettségének eleget tesz az Óvoda működtetésével. Az Önkormányzati fenntartásban működő Napsugár Óvoda 18 gyermekkel, 1 vegyes csoporttal működik. Az óvodapedagógusi feladatokat 2 óvodapedagógus és 2 dajka látja el. A meglévő férőhelyek (30 fő) jelen pillanatban elegendőek az igények kielégítésére. A

Nemzeti Köznevelésről szóló 2011. évi CXCV törvény a maximum csoportlétszámot azonban 25 főben határozza meg.

Az óvodai intézményi létszámunk 18 fő, hátrányos, halmozottan hátrányos helyzetű gyermek nincs az óvodában.

5.3 Családtervezés, anya- és gyermekgondozás területe

A Balatonboglári Dr. Török Sándor Egészségügyi Központ által működtetett 2 védőnői körzet közül az I. számú védőnői körzethez tartozik településünk. A védőnő gyermekgondozást is ellát. Az Óvodában rendszeresen végez szűrővizsgálatokat, emellett évente két alkalommal egészségnapot tart, melyen az egészséges táplálkozás, egészséges életmód, betegségmegelőzés témákban interaktív foglalkozásokat tart a gyermekek részére. A Balatonboglári Platán Alapszolgáltatási Központ családgondozóival napi kapcsolatot tart fenn a védőnő és az Önkormányzat is, a jelzőrendszeri tagok jelzés alapján bármikor segítenek.

5.4 A nőket érő erőszak, családon belüli erőszak

Nők elleni erőszakos cselekményekkel kapcsolatban elmondható, hogy 2017-2018. években nem fordult elő ilyen eset a településen.

A nők elleni erőszak áldozatait segítő szolgáltatás a Családsegítő Szolgálat keretében érhető el.

5.5 Krízishelyzetben igénybe vehető szolgáltatások (pl. anyaothton, családok átmeneti otthona)

A településen sem anyaothton, sem pedig családok átmeneti otthona nem működik. A legközelebbi anyaothton Kaposváron van.

5.6 A nők szerepe a helyi közéletben

Mind az Önkormányzatnál, mind pedig az intézményénél (Ordacsehi Napsugár Óvoda) magasabb a nők foglalkoztatási aránya, mint a férfiaké.

5.7 A nőket helyi szinten fokozottan érintő társadalmi problémák és felszámolásukra irányuló kezdeményezések

A községben sajnos nincs megfelelő számú munkahely, ahol a GYES-ről, GYED-ről visszatérő anyák elhelyezkedhetnének.

A közcélú foglalkoztatás keretében az elmúlt években az Önkormányzat igyekezett a munkanélküli nők számára munkalehetőséget biztosítani, ha csak pár hónapra is.

5.8 Következtetések: problémák beazonosítása, fejlesztési lehetőségek meghatározása

A nők helyzete, esélyegyenlősége vizsgálata során településünkön	
beazonosított problémák	fejlesztési lehetőségek
nincs megfelelő számú munkahely	munkahelyteremtés
életmódbeli, életvezetési problémák	életvezetési tanácsok, egészséges életmódra nevelés

6. Az idősök helyzete, esélyegyenlősége

6.1 Az időskorú népesség főbb jellemzői (pl. száma, aránya, jövedelmi helyzete, demográfiai trendek stb.)

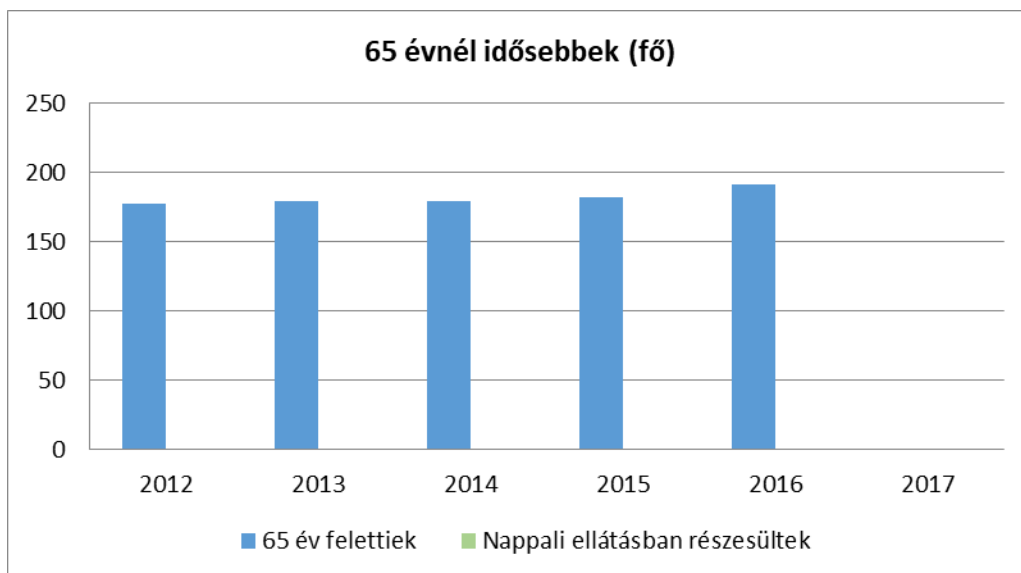
A községben a 65 év felettek száma 191, ez az állandó lakosságnak a 25%-a. Az idősök részére folyósított nyugdíjak összegéről nincs információnk. Hogy az idősök hogyan élik meg az egyedüllétet, az évek múlását, nagymértékben függ a társadalom nyújtotta életkörülményektől, az idősökkel szemben tanúsított társadalmi magatartástól.

A család fiatalabb tagjai gyakran kevés időt szánnak a velük való törődésre, gyakran távol élnek idősebb családtagjaiktól, illetve a megélhetési gondok miatt több, mint 8 órát dolgoznak. A fentiek miatt megnőtt a személyes gondoskodást nyújtó szociális ellátások iránti igény.

6.3.1. számú táblázat 65 évnél idősebb népesség száma

Év	65 év feletti lakosság száma (TS 0328)
	Fő
2012	177
2013	179
2014	179
2015	182
2016	191
2017	0

Forrás: TeIR, KSH



Forrás: TelR

6.2 Idősek munkaerő-piaci helyzete

A nyugdíjas korosztály munkahelyi foglalkoztatása nem biztosított, pontos adataink nincsenek arra vonatkozóan, hogy hány időskorú vállal munkát nyugdíj mellett.

Az élethosszig tartó tanulás nem jellemző az időskorúak körében. Közintézményeinkben nyugdíjaskorúak nem dolgoznak, foglalkoztatásukat támogató egyéb programok nincsenek, de erre igény sem merült fel.

6.3 A közszolgáltatásokhoz, közösségi közlekedéshez, információhoz és a közösségi élet gyakorlásához való hozzáférés

A gondozónő napi szinten felkeresi a rászoruló idős embereket, és segítséget nyújt nekik a mindennapi teendőik elvégzésében. Közülük sokan igénybe veszik a helyi Konyháról történő ételszállítást szociális étkeztetés, illetve vendégétkeztetés formájában.

Háziorvosi rendelés minden munkanapon van.

Az Önkormányzat igyekszik a lakosságot kellően tájékoztatni, plakátok, szórólapok formájában, továbbá a közösségi oldalak, weblap útján.

Az idősek 2016-2017-ben heti rendszerességgel hímző-varró szakkört tartottak az Önkormányzat kulturális közfoglalkoztatottjának vezetésével. Sajnos községünk nem rendelkezik népművészeti hagyományokkal, az idősebb korosztályból néhányan hímzéssel, tojásfestéssel, szalmafonással foglalkoznak, melyből értékesíteni is próbálnak a környékbeli piacokon.

Az Önkormányzat szervezésében 2017. évben főképpen időseket érintő táblagépes-, illetve internet használati ismereteket nyújtó képzés folyt, melyen 12 fő vett részt. A tanfolyam végeztével pedig mindenki ajándék táblagépet kapott.

6.4 Az időseket, az életkorral járó sajátos igények kielégítését célzó programok a településen

A településen élő nyugdíjasok közül többen tagjai a Mozgáskorlátozottak Somogy Megyei Egyesülete Balatonboglári Csoportjának. Ők az Egyesület által szervezett kirándulásokon, rendezvényeken rendszeresen részt vesznek.

6.4.1. számú - Művelődési közintézmények adatai

Év	A nyilvános/települési könyvtárak száma (TS 3801)	A nyilvános/települési könyvtárak egységeinek száma (leltári állomány) (TS 3901)	Muzeális intézmények száma (TS 4001)	Közművelődési intézmények száma (TS 4101)
2012	1	3	0	
2013	1	3	0	
2014	1	3	0	1
2015	1	3	0	1
2016	1	3	0	1
2017	1	3	0	1

Forrás: TEIR

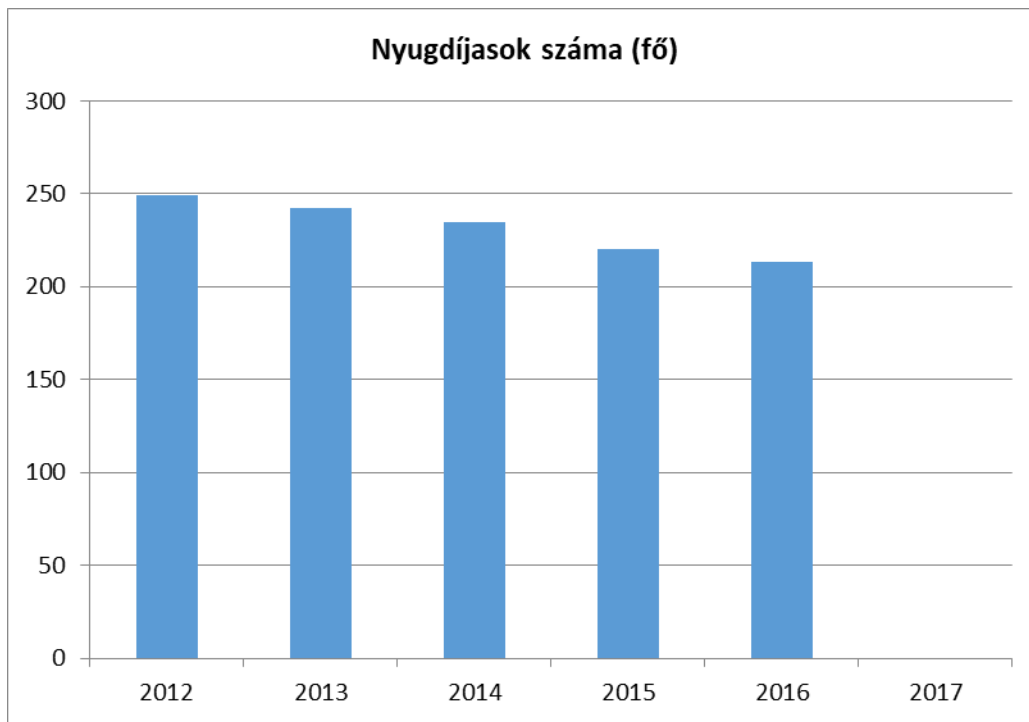
Az Önkormányzat minden év októberében Idősek Napi rendezvényt szervez, melyen vacsorával, színvonalas műsorral köszönti az időskorú lakosságot.

Karácsonyra évek óta 1.500.-Ft-os ajándékutalvánnyal kedveskedik az Önkormányzat a 65 év feletti lakosoknak, melyet a helyi Mecsek Fűszért Élelmiszerboltban lehet levásárolni.

6.1.1. számú táblázat – Nyugdíjban, ellátásban, járadékban és egyéb járandóságban részesülők száma

Év	Nyugdíjban, ellátásban, járadékban és egyéb járandóságban részesülő férfiak száma (TS 5201)	Nyugdíjban, ellátásban, járadékban és egyéb járandóságban részesülő nők száma (TS 5301)	Összes nyugdíjas
2012	92	157	249
2013	88	154	242
2014	84	151	235
2015	82	138	220
2016	82	131	213
2017			0

Forrás: TeIR, KSH Tstar



Forrás: TeIR, KSH

6.5 Következtetések: problémák beazonosítása, fejlesztési lehetőségek meghatározása.

Az idősek helyzete, esélyegyenlősége vizsgálata során településünkön	
beazonosított problémák	fejlesztési lehetőségek
Az idősek elmagányosodása, elszigetelődése, kapcsolatuk beszűkülése	Közösségi együttlét lehetőségek, programok biztosítása
Előregedés kapcsán a szociális ellátórendszerre hangsúlyosabb szerep jut	szociális ellátások kiszélesítése, minőségük javítása

7. A fogyatékkal élők helyzete, esélyegyenlősége

7.A fogyatékkal élők helyzete, esélyegyenlősége

7.1 A településen fogyatékossgal élő személyek főbb jellemzői, sajátos problémái

A fogyatékkal élőkre vonatkozóan nem állnak rendelkezésre értékelhető statisztikai adatok, amelyek alapján pontos képet lehetne alkotni a fogyatékkal élők lakhatási, egészségügyi, foglalkoztatási helyzetéről. Fogyatékkal élő, tanköteles korú gyermek jelenleg nincs a településen.

A szociális ellátások igénybe vevői között valószínűleg jelen vannak fogyatékos személyek is, nyilvántartott adattal Önkormányzatunk nem rendelkezik.

A fogyatékos emberek és családjuk világszerte a legsérülékenyebb társadalmi csoportot alkotják, évszázadok óta a szociális élet peremére sodródva élnek, boldogulásukat ezernyi tényező hátráltatja. Közös feladatunk annak lehetővé tétele, hogy egyenlő esélyekkel érvényesülhessenek a mindennapi életük során a lakhatás és közlekedési eszközök használata, a szociális és egészségügyi ellátás, az iskoláztatási és munkalehetőségek, a kulturális és társadalmi élet, valamint a sport és szórakozás területén is.

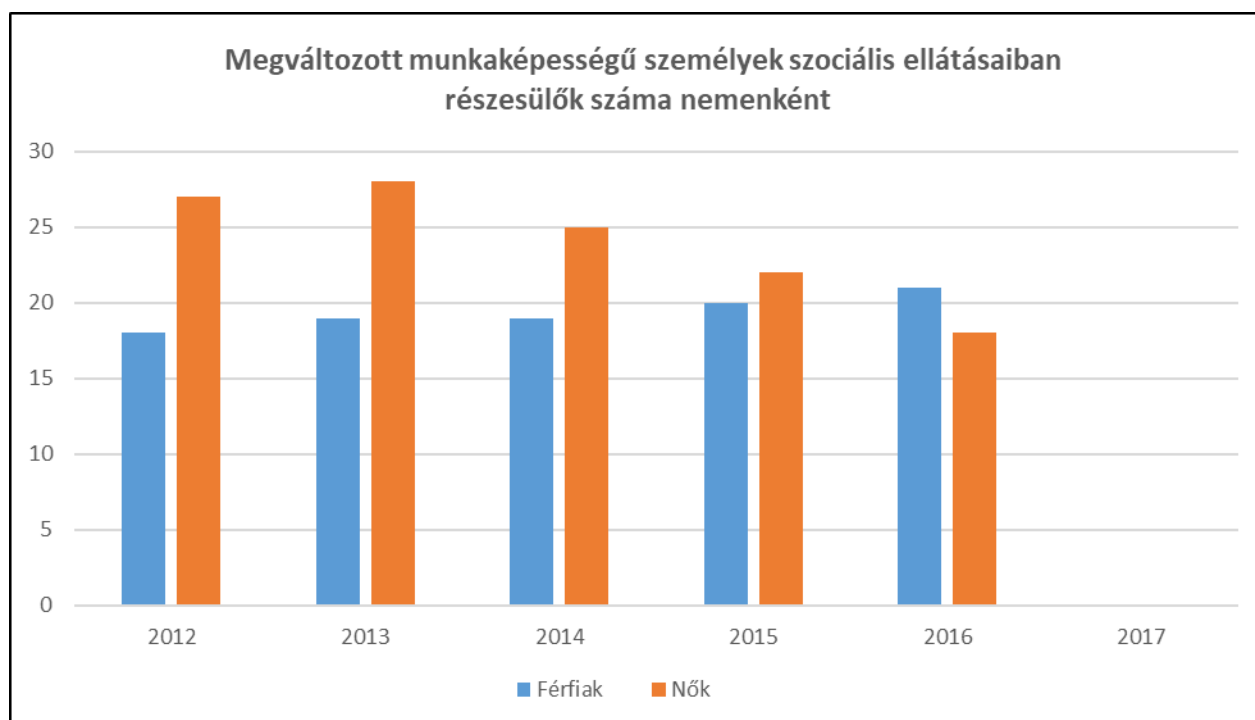
A fogyatékkal élők legnagyobb részének egyetlen megélhetési forrása az alacsony összegű nyugdíj, járadék, segély. Egyes esetekben az iskolai végzettségük elmarad az egészséges társaikétól, ami tovább rontja megélhetési esélyeiket. A tartós egészségügyi problémákkal, illetve fogyatékkal élő emberek munkaerő-piaci lehetőségei erősen behatárolódtak.

7.1.1 számú táblázat - Megváltozott munkaképességű személyek szociális ellátásaiban részesülők száma nemenként

Év	Megváltozott munkaképességű személyek szociális ellátásaiban részesülők száma - Férfiak (TS 6201)	Megváltozott munkaképességű személyek szociális ellátásaiban részesülők száma - Nők (TS 6301)	Összesen
2012	18	27	45
2013	19	28	47
2014	19	25	44
2015	20	22	42
2016	21	18	39
2017			0

Forrás: TeIR, KSH Tstar

7.2 Fogyatékkal élő személyek pénzbeli és természetbeni ellátása, kedvezményei



Forrás: TeIR, KSH

7.3 A közszolgáltatásokhoz, közösségi közlekedéshez, információhoz és a közösségi élet gyakorlásához való hozzáférés lehetőségei, akadálymentesítés

A településen a középületek akadálymentesítése megtörtént, a fogyatékkal élők valamennyi közintézményt akadály nélkül megközelíthetnek. A közlekedésben ez sajnos nem így van, hiszen az autóbuszokra kerekesszékekkel feljutni lehetetlen. Községünkben kerekesszékes fogyatékkal élő ember nincs.

7.4 Következtetések: problémák beazonosítása, fejlesztési lehetőségek meghatározása

A fogyatékkal élők helyzete, esélyegyenlősége vizsgálata során településünkön	
beazonosított problémák	fejlesztési lehetőségek
Akadálymentesítés	Intézmények szolgáltatásainak elérése mindenki számára, akadályba nem ütköző közszolgáltatások

8. Helyi partnerség, lakossági önszerveződések, civil szervezetek és for-profit szereplők társadalmi felelősségvállalása

Ordacsehi település nagymértékben kötődik Balatonboglár közigazgatásához, Balatonboglárral közös önkormányzati hivatalt tart fenn, melynek Balatonboglár Város a székhelytelepülése. Ezenkívül az oktatásügy, az egészségügy és a szociális alapszolgáltatás területén is kapcsolódik Balatonboglárhoz.

A településen nincs nemzetiségi önkormányzat

A Mozgáskorlátozottak Somogy Megyei Egyesületének Balatonboglári Csoportjának több tagja él községünkben, ők aktív tagjai az Egyesületnek.

A településen lévő vállalkozók alkalmi jelleggel támogatják a helyi kezdeményezéseket.

9. A helyi esélyegyenlőségi program nyilvánossága

a) a helyzetelemzésben meghatározott esélyegyenlőségi problémák kapcsán érintett nemzetiségi önkormányzatok, egyéb partnerek (állami vagy önkormányzati intézmények, egyházak, civil szervezetek, stb.) bevonásának eszközei és eljárásai a helyi esélyegyenlőségi program elkészítésének folyamatába

b) az *a)* pont szerinti szervezetek és a lakosság végrehajtással kapcsolatos észrevételeinek visszacsatolását szolgáló eszközök bemutatása.

2. Összegző táblázat - A Helyi Esélyegyenlőségi Program Intézkedési Terve (HEP IT)

3. melléklet a 2/2012. (VI. 5.) EMMI rendelethez

1. A HEP IT részletei

	A	B	C	D	E	F	G	H	I	J
Intézkedés sorszáma	Az intézkedés címe, megnevezése	A helyzetelemzés következtetéseiben feltárt esélyegyenlőségi probléma megnevezése	Az intézkedés elérni kívánt cél	A célkitűzés összhangja egyéb stratégiai dokumentumokkal	Az intézkedés tartalma	Az intézkedés felelőse	Az intézkedés megvalósításának határideje	Az intézkedés eredményességét mérő indikátor(ok)	Az intézkedés megvalósításához szükséges erőforrások (humán, pénzügyi, technikai)	Az intézkedés eredményeinek fenntarthatósága
I. A mélyszegénységben élők és a romák esélyegyenlősége										
1	Elszegénység csökkentése	Munkanélküli, vagy alkalmi munkából élő roma családok elszegényedése	A családok elszegényedésének megállítása	Szociális Szolgáltatási Konceptió, Ciklusterv, Magyar Nemzeti Felzárkózási Stratégia	Fokozott odafigyelés, szociális és gyermekjóléti szolgáltatók, az érintettek folyamatos informálása az egyes ellátásokról	Gyermekjóléti Szolgálat, Önkormányzat	2023.11.30.	Lakosságból az eladósodottak száma, ebből fakadó hiteltartozás, illetve a közszolgáltatók felé való rendszeres tartozás	Humán, pénzügyi erőforrás	Megfelelő tájékoztatás, információáramlás
2	Egészség-	A	Az átlagos	Szociális	Szűrővizsgá-	Háziorvos,	2023.11.30.	Magasabb	Humán,	Megfelelő-

	ügyi problémák visszaszorítása	rendszeres jövedelmet nélkülöző, illetve alacsony jövedelmű családok körében gyakoribb az egészséges életmód hiánya	életkor növekedése, egészséges új generáció megléte	Szolgáltatási Konceptió, Magyar Nemzeti Felzárkózási Stratégia	latok biztosítása, felvilágosító előadások szervezése	Önkormányzat, Gyermejjóléti Szolgálat		életkor, egészséges lakosság	pénzügyi forrás	en képzett szakemberek bevonása

II. A gyermekek esélyegyenlősége

1	Észlelő jelzőrendszer működtetése	Hátrányos szociális helyzetben lévő családokban élő gyermekek veszélyeztetettsége, mely fakadhat a rossz anyagi körülményekből, szülő általi	A gyermekek veszélyeztetettségének visszaszorítása, életminőségének javulása	Szociális Szolgáltatási Konceptió, Magyar Nemzeti Felzárkózási Stratégia	Fontos feladat a megelőzés, a jelzőrendszer fogadása, a családok szociális helyzetének feltárása. Segítségnyújtás, tanácsadás a családon belüli	Család,- és Gyermejjóléti Szolgálat, Önkormányzat, Védőnői Szolgálat	2023.11.30.	Jelzések száma csökken, a családok szociális helyzete javul	Humán,- pénzügyi forrás	Megfelelően képzett szakemberek bevonása, adományok gyűjtése, kapcsolattartás, tájékoztatás, kommunikáció
---	-----------------------------------	--	--	--	---	--	-------------	---	-------------------------	---

		elhanyagolásból, a családban uralkodó krízis helyzetből			krízishelyzet megszűntetésére. Rászorultság esetén települési támogatás nyújtása.					
2										
3										
...										
III. A nők esélyegyenlősége										
1	Nők munkavállalásának elősegítése	Magas munkanélküliség a nők körében	A gyermekek napközbeni ellátásának biztosítása, munkaerőpiacon keresett képzést adó képzési programokon való részvétel	Szociális Szolgáltatási Koncepció, Magyar Nemzeti Felzárkózási Stratégia	Óvodában, iskolában a gyermekek napközbeni felügyeletének megoldása, képzések tanfolyamok indításának kezdeményezése	Önkormányzat SMKH Munkaügyi Központ	2023.11.30.	A gyermekek biztonságos felügyelete mellett a nők elhelyezkedési esélyének bővülése, női munkavállalók foglalkoztatása, csökkenő női munkanélküliség	Intézmények működésének felülvizsgálata, humán erőforrás biztosítása, anyagi erőforrás	Biztonságos felügyelet a gyermekek részére, a nők munkavállalásának fellendítése

2	Életvezetési, gyermeknevelési ismeretterjesztés	A kisgyermeknevelő anyák magányérzetéből fakadó mentális állapot családi problémákhöz vezet	Az anyák elégedettsége, kiegyensúlyozottsága	Szociális Szolgáltatási Koncepció	Életvezetési tanácsadás, szabadidős programok szervezése	Védőnői Szolgálat, Önkormányzat	2023.11.30.	Családi konfliktusok csökkenése, a gyermeket nevelő anyák megelégedettsége	Humán erőforrás	
3										
...										
IV. Az idősek esélyegyenlősége										
1	Az idősek életvitelének javítása, elszigetelődésének megakadályozása	Az egyedüllét, az elszigetelődés, az elmagányosodás a kapcsolatok beszűküléséhez vezetnek. A segítségnyújtás hiánya, a napi tevékenységek	Segítségnyújtás, a problémákhoz igazodó ellátás biztosítása	Szociális szervezetek szakmai programjai	A család gondozó aktív szerepvállalása	Szociális szolgáltatást nyújtók	2023.11.30.	Elégedett szépkorú lakosság	Önkéntesek, diákok	A diákok a kapcsolatok kialakulását követően már nem csak az 50 órás kötelezettségből vállalják a teendőket, hanem belső indíttatásból

		megoldatlan -sága az idősek számára probléma								
2	Járda felújítás	A település nagy forgalmat bonyolító járda- szakasz ának felújítása, korszerűsíté se	Könnyebb gyalogos közlekedés		A település nagyobb gyalogos forgalmat lebonyolító járda- szakaszának térkövel történe lerakása	Polgármeste r	2020.07.31.	falu lakossága	Pályázati forrás, önkormányz ati saját erő	A nagyobb forgalmat lebonyolító járda- szakasz új burkolatot kap, ezáltal a gyalogos közlekedés biztonságos abbá válik
3	Falunapon étel kiszállítás	Felmérés alapján az azt igénylő idősek részére a Falunapon főzött étel kihordása	Aki nem tud részt venni a rendezvény en, kapjon ingyen ételt		Igényfelmér ést követően a Falunapon főzött ételből részesülhess enek azok az időskorú lakosok, akik nem tudnak részt venni a rendezvény en	Polgármeste r, szociális gondozó	2020.07.15.	időskorú lakosság	Humán erőforrás a településen rendelkezés re áll	Azok az időskorú lakosok is részesülnek a Falunapon főzött ételből, akik nem tudnak a rendezvény en részt venni.
...										

V. A fogyatékkal élők esélyegyenlősége										
1	Akadálymentes élet	Közintézmények akadálymentesítése részlegesen megoldott	Intézmények szolgáltatásainak elérése mindenki számára, akadályba nem ütköző közszolgáltatások	Költségvetési koncepció	épületek felmérése, tervek elkészítése, engedélyek beszerzése, pályázat figyelés, Megvalósítás: akadálymentesítés	Polgármester, Jegyző	2020.11.30.	elérhető közszolgáltatások	önkormányzati forrás, építésügyi szakember, kivitelező	Akadálymentesítést követően többen tudják igénybe venni a közszolgáltatásokat. Elégedett lakosság
2	Falunapon étel kiszállítása	Felmérés alapján az azt igénylő fogyatékkal élők részére a Falunapon főzött étel kihordása	Aki nem tud részt venni a rendezvényen, kapjon ingyen ételt		Igényfelmérést követően a Falunapon főzött ételből részesülhetnek azok a fogyatékkal élő lakosok, akik nem tudnak részt venni a rendezvényen	Polgármester, szociális gondozó	2020.07.15.	fogyatékkal élő lakosság	Humán erőforrás a településen rendelkezésre áll	Azok a fogyatékkal élő lakosok is részesülhetnek a Falunapon főzött ételből, akik nem tudnak részt venni a rendezvényen.
3										
...										

2. Jövőképünk

- Fontos számunkra, hogy a mélyszegénységben élők a szegénységi életből kiemelkedjenek, az alapvető szükségleteikhez hozzájussanak, a munka világába beilleszkedjenek és munkabérből megfelelő színvonalú életminőségben éljenek.
- Kiemelt területnek tartjuk a gyerekek fejlődésének, biztonságának meglétét. A jövő nemzedékének a biztonságos, egészséges fejlődéséhez, jó minőségű oktatáshoz, a testi-, lelki és szociális jólétéhez szükséges támogatások nyújtását.
- Folyamatosan odafigyelünk az idősök napi problémáinak megoldására, szükségleteinek kielégítésére, a boldog, aktív időskor megélésére. Fontosnak tartjuk a szép-korúak maximális tiszteletben tartását, a jövőben is lehetőséget biztosítunk az idősök részvételére az önkormányzati rendezvényeken. Szívesen vesszük tapasztalatukat, tudásukat, jó tanácsaikat.
- Elengedhetetlennek tartjuk a nők esetén az egyenlő bánásmódot, az egyenlő esélyeket és az egyenlő megbecsülést. A nők esélyegyenlősége érdekében fontosnak tartjuk a nőkre szabott foglalkoztatási programok kezdeményezését. Szükséges a nők részére részmunkaidős munkalehetőségek biztosítása lehetőség szerint a helyi adottságok figyelembevételével.
- Különös figyelmet fordítunk a fogyatékkal élők akadálymentes környezetének biztosítására. Ennek megvalósítása érdekében a korlátozott közlekedés képességű emberek (a kerekesszékesekkel közlekedők, a vakok és csökkenő látók, a korlátozott mozgásképességűek, a középsúlyos mozgásfogyatékosok, hiányos mozgásszervű testi fogyatékkal élők, illetőleg egészségkárosodás miatt korlátozott mozgásképességű személyek, valamint a nehezen járó időskorúak, a várandós nők, a kisgyermekesek, az értelmi fogyatékkal élők) számára törekszünk akadálymentes, épített környezet kialakítására, amely kényelmes, biztonságos és önállóan használható.

3. Megvalósítás

A megvalósítás előkészítése

Önkormányzatunk az általa fenntartott intézmények vezetői számára feladatul adja és ellenőrzi, a településen működő nem önkormányzati fenntartású intézmények vezetőit pedig partneri viszony során kéri, hogy a Helyi Esélyegyenlőségi Programot valósítsák meg, illetve támogassák.

Önkormányzatunk azt is kéri intézményeitől és partnereitől, hogy vizsgálják meg, és a program elfogadását követően biztosítsák, hogy az intézményük működését érintő, és az esélyegyenlőség szempontjából fontos egyéb közszolgáltatásokat meghatározó stratégiai dokumentumokba és iránymutatásokba épüljenek be és érvényesüljenek az egyenlő bánásmódra és esélyegyenlőségre vonatkozó azon kötelezettségek, melyek az önkormányzat Helyi Esélyegyenlőségi Programjában részletes leírásra kerültek.

Önkormányzatunk elvárja, hogy intézményei a Helyi Esélyegyenlőségi Program Intézkedési Tervében szereplő vállalásokról, az őket érintő konkrét feladatokról intézményi szintű akcióterveket és évente cselekvési ütemterveket készítsenek.

Önkormányzatunk a HEP kidolgozására és megvalósítására, továbbá értékelésére, ellenőrzésére és az ennek során nyert információk visszacsatolására, valamint a programba történő beépítésének garantálására Helyi Esélyegyenlőségi Programért Felelős Fórumot hoz létre és működtet.

A fentiekkel kívánjuk biztosítani, hogy az HEP IT-ben vállalt feladatok településünkön maradéktalanul megvalósuljanak.

A megvalósítás folyamata

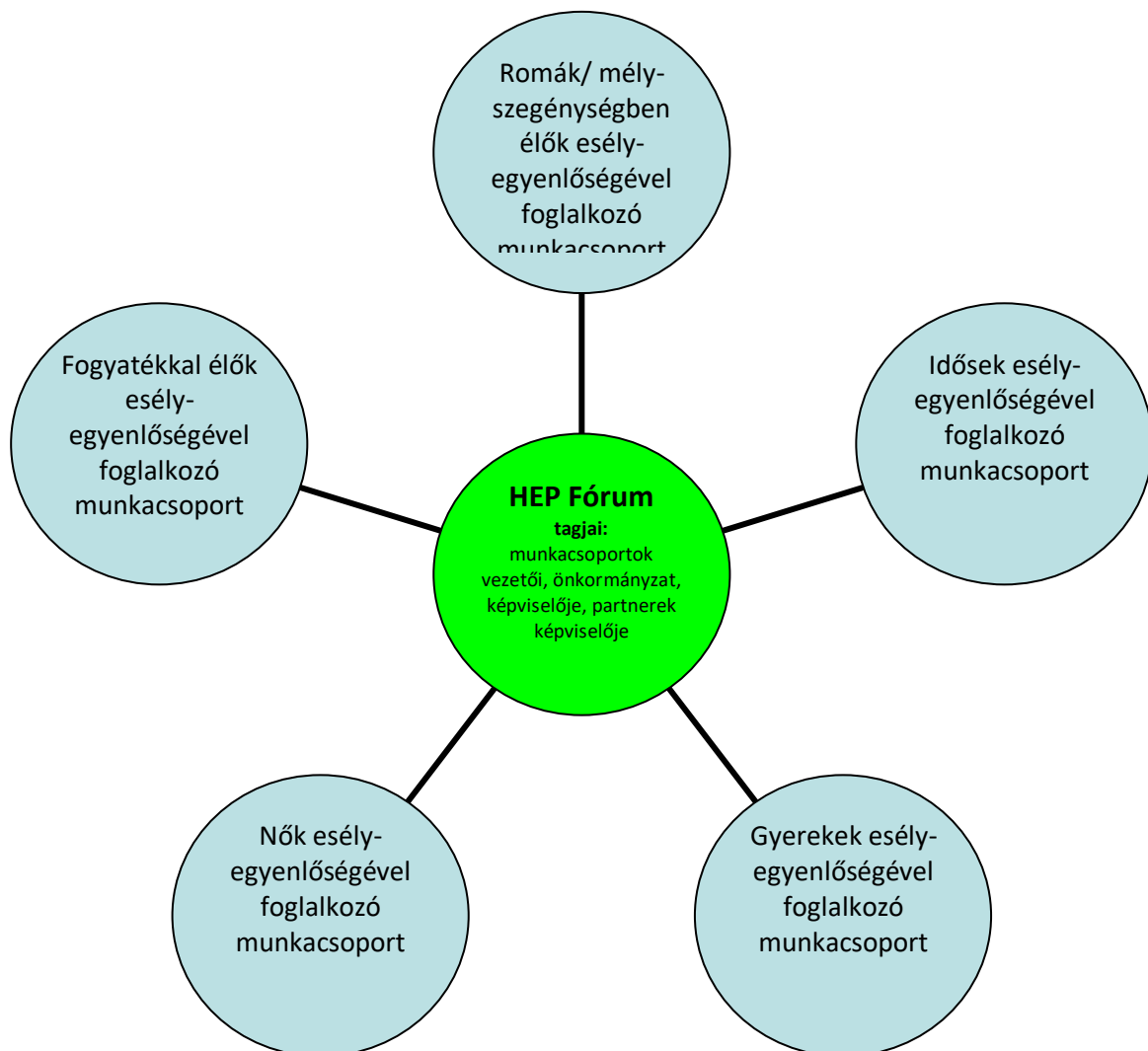
A Helyi Esélyegyenlőségi Programban foglaltak végrehajtásának ellenőrzése érdekében HEP Fórumot hozunk létre.

A HEP Fórum feladatai:

- az HEP IT megvalósulásának figyelemmel kísérése, a kötelezettségek teljesítésének nyomon követése, dokumentálása, és mindezekről a település képviselő-testületének rendszeres tájékoztatása,
- annak figyelemmel kísérése, hogy a megelőző időszakban végrehajtott intézkedések elősegítették-e a kitűzött célok megvalósulását, és az ezen tapasztalatok alapján esetleges új beavatkozások meghatározása

- a HEP IT-ben lefektetett célok megvalósulásához szükséges beavatkozások évenkénti felülvizsgálata, a HEP IT aktualizálása,
- az esetleges változások beépítése a HEP IT-be, a módosított HEP IT előkészítése képviselő-testületi döntésre
- az esélyegyenlőséggel összefüggő problémák megvitatása
- a HEP IT és az elért eredmények nyilvánosság elé tárása, kommunikálása

Az esélyegyenlőség fókuszban lévő célcsoportjaihoz és/vagy kiemelt problématerületekre a terület aktorainak részvételével tematikus munkacsoportokat alakítunk az adott területen kitűzött célok megvalósítása érdekében. A munkacsoportok vezetői egyben tagjai az Esélyegyenlőségi Fórumnak is, a munkacsoportok rendszeresen (minimum évente) beszámolnak munkájukról az Esélyegyenlőségi Fórum számára. A munkacsoportok éves munkatervvel rendelkeznek.



A HEP Fórum működése:

A Fórum legalább évente, de szükség esetén ennél gyakrabban ülésezik.

A Fórum működését megfelelően dokumentálja, üléseiről jegyzőkönyv készül.

A Fórum javaslatot tesz az HEP IT megvalósulásáról készített beszámoló elfogadására, vagy átdolgoztatására, valamint szükség szerinti módosítására.

A HEP Fórum egy-egy beavatkozási terület végrehajtására felelőst jelölhet ki tagjai közül, illetve újabb munkacsoportokat hozhat létre.

Monitoring és visszacsatolás

A Helyi Esélyegyenlőségi Program megvalósulását, végrehajtását a HEP Fórum ellenőrzi, és javaslatot készít a HEP szükség szerinti aktualizálására az egyes beavatkozási területek felelőseinek, illetve a létrehozott munkacsoportok beszámolóinak alapján.

Nyilvánosság

A program elfogadását megelőzően, a véleménynyilvánítás lehetőségének biztosítása érdekében nyilvános fórumot hívunk össze.

A véleményformálás lehetőségét biztosítja az Helyi Esélyegyenlőségi Program nyilvánosságra hozatala is, valamint a megvalósítás folyamatát koordináló HEP Fórum első ülésének mihamarabbi összehívása.

A nyilvánosság folyamatos biztosítására legalább évente tájékoztatjuk a program megvalósításában elért eredményekről, a monitoring eredményeiről a település döntéshozóit, tisztségviselőit, az intézményeket és az együttműködő szakmai és társadalmi partnerek képviselőit.

A HEP Fórum által végzett éves monitoring vizsgálatok eredményeit nyilvánosságra hozzuk a személyes adatok védelmének biztosítása mellett. A nyilvánosság biztosítására az önkormányzat honlapja, a helyi média áll rendelkezésre. Az eredményekre felhívjuk a figyelmet az önkormányzat és intézményeinek különböző rendezvényein, beépítjük kiadványainkba, a tolerancia, a befogadás, a hátrányos helyzetűek támogatásának fontosságát igyekszünk megértetni a lakossággal, a támogató szakmai és társadalmi környezet kialakítása érdekében.

Kötelezettségek és felelősség

Az esélyegyenlőséggel összefüggő feladatokért az alábbi személyek/csoportok felelősek:

A Helyi Esélyegyenlőségi Program végrehajtásáért az önkormányzat részéről a jegyző felel.:

- Az ő feladata és felelőssége a HEP Fórum létrejöttének szervezése, működésének sokoldalú támogatása, az önkormányzat és a HEP Fórum közötti kapcsolat biztosítása.
- Folyamatosan együttműködik a HEP Fórum vezetőjével.

- Felelősségi körébe tartozó, az alábbiakban felsorolt tevékenységeit a HEP Fórum vagy annak valamely munkacsoportjának bevonásával és támogatásával végzi. Így
 - o Felel azért, hogy a település minden lakója és az érintett szakmai és társadalmi partnerek számára elérhető legyen a Helyi Esélyegyenlőségi Program.
 - o Figyelemmel kíséri azt, hogy az önkormányzat döntéshozói, tisztségviselői és intézményeinek dolgozói megismerik és követik a HEP-ben foglaltakat.
 - o Támogatnia kell, hogy az önkormányzat, illetve intézményeinek vezetői minden ponton megkapják a szükséges felkészítést és segítséget a HEP végrehajtásához.
 - o Kötelessége az egyenlő bánásmód elvét sértő esetekben meg tennie a szükséges lépéseket, vizsgálatot kezdeményezni, és a jogsértés következményeinek elhárításáról intézkedni

A HEP Fórum vezetőjének feladata és felelőssége:

- a HEP IT megvalósításának koordinálása (a HEP IT-ben érintett felek tevékenységének összehangolása, instruálása),
- a HEP IT végrehajtásának nyomon követése,
- az esélyegyenlőség sérülésére vonatkozó esetleges panaszok kivizsgálása az önkormányzat felelősével közösen
- a HEP Fórum összehívása és működtetése.

A település vezetése, az önkormányzat tisztségviselői és a települési intézmények vezetői

- felelősek azért, hogy ismerjék az egyenlő bánásmódra és esélyegyenlőségre vonatkozó jogi előírásokat, biztosítsák a diszkriminációmentes intézményi szolgáltatásokat, a befogadó és toleráns légkört, és megragadjanak minden alkalmat, hogy az esélyegyenlőséggel kapcsolatos ismereteiket bővítő képzésen, egyéb programon részt vegyenek.
- Felelősségük továbbá, hogy ismerjék a HEP IT-ben foglaltakat és közreműködjenek annak megvalósításában.
- Az esélyegyenlőség sérülése esetén hivatalosan jelezzék azt a HEP IT kijelölt irányítóinak.
- Az önkormányzati intézmények vezetői intézményi akciótervben gondoskodjanak az Esélyegyenlőségi Programban foglaltaknak az intézményükben történő maradéktalan érvényesüléséről.

Minden, az önkormányzattal és annak intézményeivel szerződéses viszonyban álló, számukra szolgáltatást nyújtó fél felelőssége, hogy megismerje a HEP IT-t, magára nézve kötelezőként kövesse azt, és megfeleljen az elvárásainak, amelyre vonatkozó passzust a jövőben bele kell foglalni a szerződésbe. Szükséges továbbá, hogy a jogszabály által előírt feladat-megosztás, együttműködési kötelezettség alapján a települési önkormányzattal kapcsolatban álló szereplők ismerjék a HEP-ot, annak megvalósításában aktív szerepet vállaljanak. (Ld. pl. a köznevelési intézmények fenntartása és működtetése.)

Érvényesülés, módosítás

Amennyiben a kétévente előírt – de ennél gyakrabban, pl. évente is elvégezhető - felülvizsgálat során kiderül, hogy a HEP IT-ben vállalt célokat nem sikerül teljesíteni, a HEP Fórum 30 napon belül jelentést kér a beavatkozási terület felelősétől, amelyben bemutatja az indikátorok teljesülése elmaradásának okait, és a beavatkozási tevékenységek korrekciójára, kiegészítésére vonatkozó intézkedési tervjavaslatát annak érdekében, hogy a célok teljesíthetők legyenek. A HEP Fórum a beszámolót a benyújtástól számított 30 napon belül megtárgyalja és javaslatot tesz az önkormányzat képviselőtestületének a szükséges intézkedésekre.

A program szándékos mulasztásból fakadó nem teljesülése esetén az HEP IT végrehajtásáért felelős személy intézkedik a felelős(ök) meghatározásáról, és – szükség esetén – felelősségre vonásáról.

Az egyenlő bánásmód elvét sértő esetekben az HEP IT végrehajtásáért felelős személy megteszi a szükséges lépéseket, vizsgálatot kezdeményez, és intézkedik a jogsértés következményeinek elhárításáról.

Az HEP IT-t mindenképp módosítani szükséges, ha megállapításaiban lényeges változás következik be, illetve amennyiben a tervezett beavatkozások nem elegendő módon járulnak hozzá a kitűzött célok megvalósításához.

4. Elfogadás módja és dátuma

I. Ordacsehi község Helyi Esélyegyenlőségi Programjának szakmai és társadalmi vitája megtörtént. Az itt született észrevételeket a megvitatást követően a HEP Intézkedési Tervébe beépítettük.

III. Ezt követően Ordacsehi község képviselő-testülete a Helyi Esélyegyenlőségi Programot (melynek része az Intézkedési Terv) megvitatta és 97/2019.(XI.12.) kt. számú határozatával elfogadta.

Ordacsehi, 2019. november 12.

Dr. Markó Péter
jegyző

Horváth Gyula
polgármester

